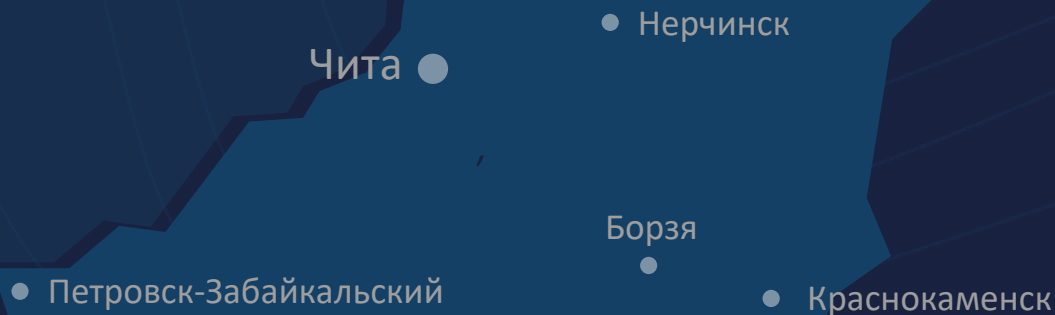




ВОСТОЧНЫЙ ЦЕНТР
ГОСУДАРСТВЕННОГО
ПЛАНИРОВАНИЯ

Мониторинг основных экономических и демографических показателей Забайкальского края

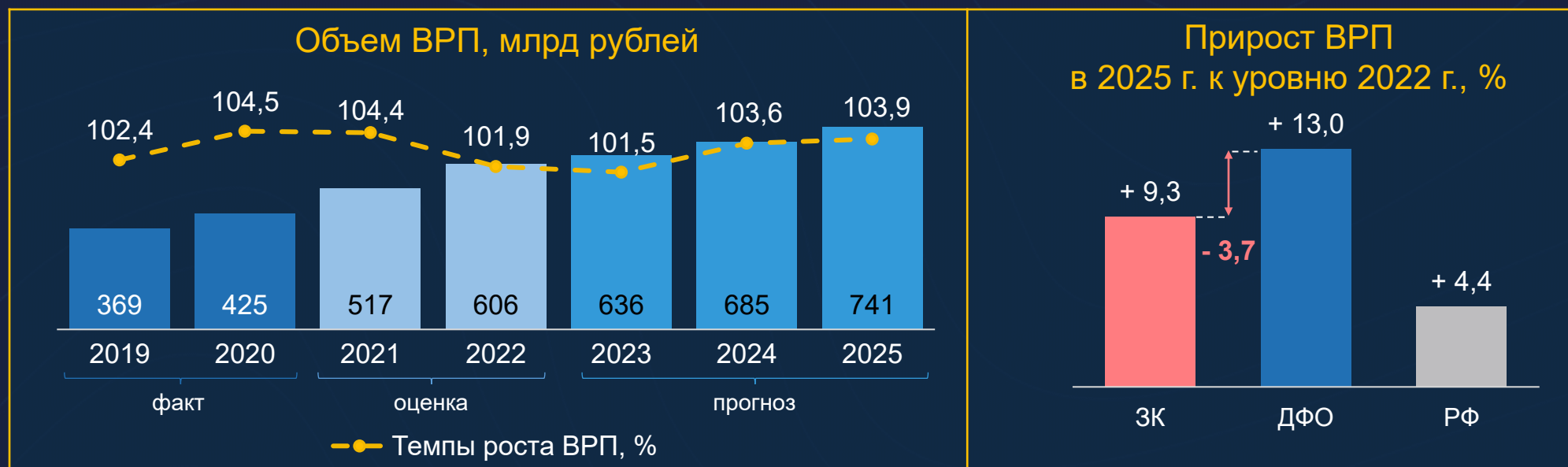


*по данным Росстата на 18.01.2023 и базового варианта прогнозов
социально-экономического развития субъектов ДФО*

Валовой региональный продукт

По оценке за 2022 г. **ВРП** края вырастет на 1,9% к 2021 г. и составит 606 млрд рублей. Стабильность работы экономики обеспечит положительная динамика в промышленности, строительстве, транспортировке и хранении.

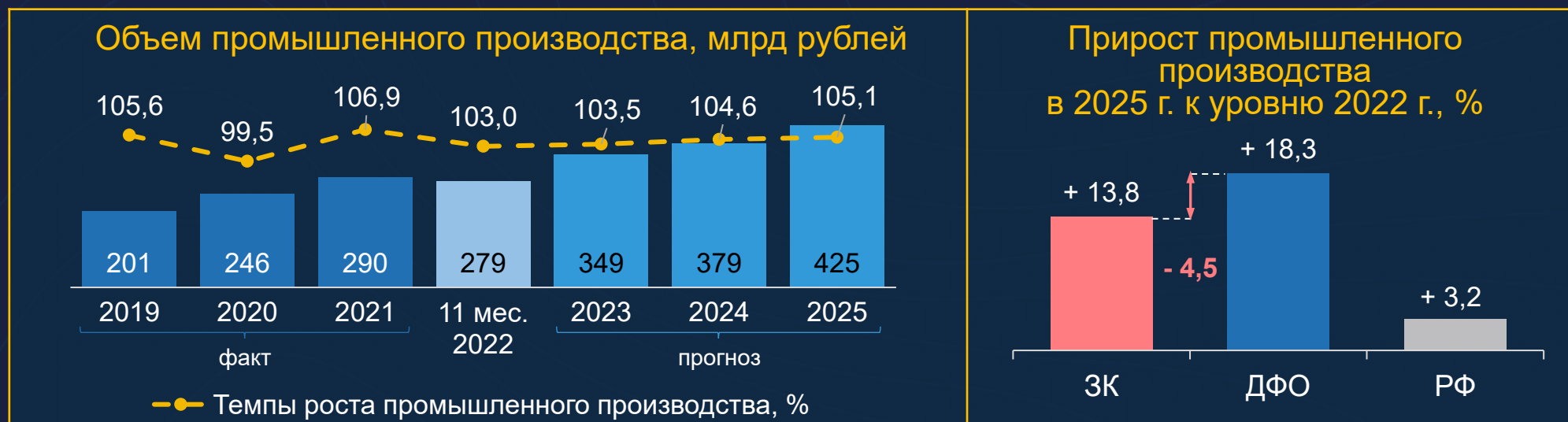
В 2023-2025 гг. **темпы роста ВРП** края прогнозируются на уровне ниже средних по ДФО на 3,7 п.п.



Промышленное производство

За 11 месяцев 2022 г. отгружено продукции на 279 млрд рублей. **Индекс промышленного производства** составил 103,0% (снижение ДФО на 5,0%, РФ на 0,1%). Динамика обеспечена ростом **добычи полезных ископаемых** (+3,4%) в основном за счет производства золотосодержащих, медных, свинцовых, цинковых и серебряных концентратов, в том числе для экспорта в КНР. В целом производство в добыче металлических руд выросло на 3,7%, на отрасль приходится более 70% отгруженной продукции добывающего сектора региона. Рост в **обрабатывающих производствах** (+0,8%) связан с увеличением объема работ по ремонту и монтажу машин и оборудования (в 1,9 раза), а также производства прочих транспортных средств и оборудования (в 1,6 раза) – ремонт железнодорожных локомотивов и подвижного состава, производства изделий из бетона, цемента и гипса (+23,4%).

В 2023-2025 гг. **темпы роста промышленности** прогнозируются на уровне ниже средних по ДФО на 4,5 п.п. Перспективы связываются с развитием добычи полезных ископаемых: начало добычи золота на месторождениях Наседкинское и др., угля на Никольском месторождении, освоение Талманской площади, Березовского железорудного, Зашуланского каменноугольного и Голевского (сынныриты) месторождений, строительство ГК на Удоканском месторождении меди, рудника на базе Аргунского и Жерлового месторождений урана.



Инвестиции в основной капитал

За 9 месяцев 2022 г. **инвестиции** составили 114 млрд рублей, что на 9,3% ниже, чем за тот же период предыдущего года (ДФО +9,1%, РФ +5,9%). Введение санкций негативно отразилось на транспортно-логистических маршрутах и поставках импортного оборудования, что оказало сдерживающее влияние на активность инвесторов. Основной объем вложений обеспечили следующие проекты: строительство ГМК на Удоканском месторождении меди, освоение месторождений каменного угля (Зашуланское), свинцово-цинковой руды (Талманская площадь), сыныритов (Голевское), строительство ГОК на месторождении «Железный кряж» и рудника на базе Аргунского и Жерлового месторождений урана, строительство завода по переработке и производству синтетического жидкого топлива.

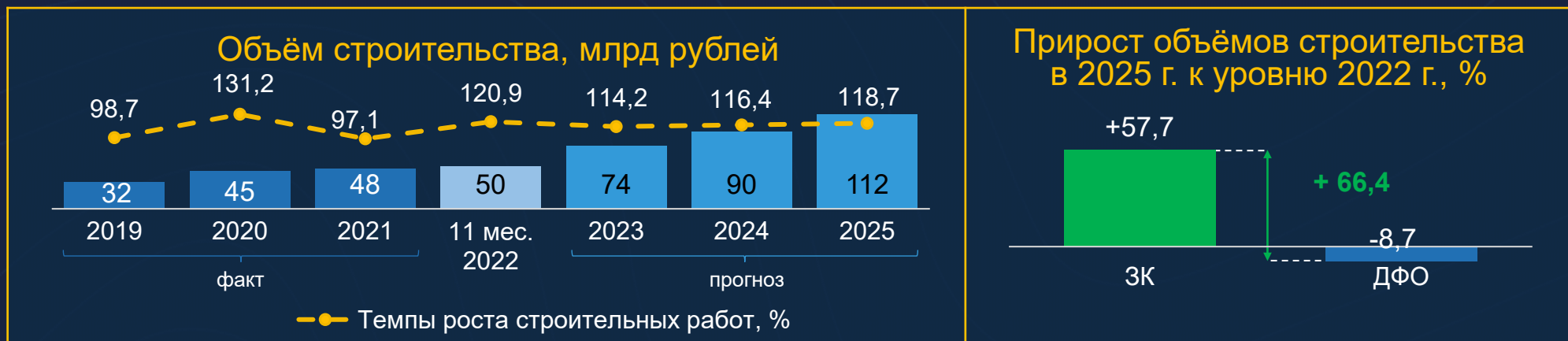
В 2023-2025 гг. **темпы роста инвестиций** выше средних по ДФО на 28,2 п.п. **Накопленный объем инвестиций** за указанный период составит 671 млрд рублей. Опережающий рост обеспечивается продолжением реализации приоритетных инвестиционных проектов в области добычи полезных ископаемых с активным внедрением преференциальных режимов и их инфраструктурным обеспечением. Также значимым направлением вложений остаются проекты по модернизации и расширению БАМа и Транссиба.



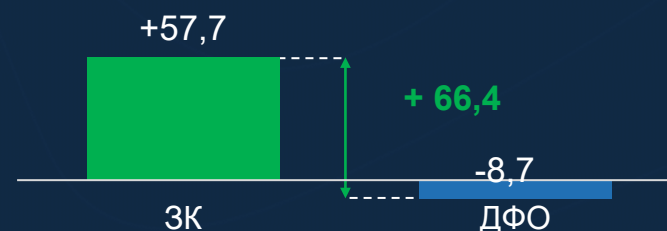
Строительство

За 11 месяцев 2022 г. **объем выполненных строительных работ** составил 50 млрд рублей, что на 20,9% выше аналогичного периода предыдущего года (ДФО +7%, РФ +6,1%). Рост обеспечен реализацией производственных проектов, а также вводом объектов жилищного строительства.

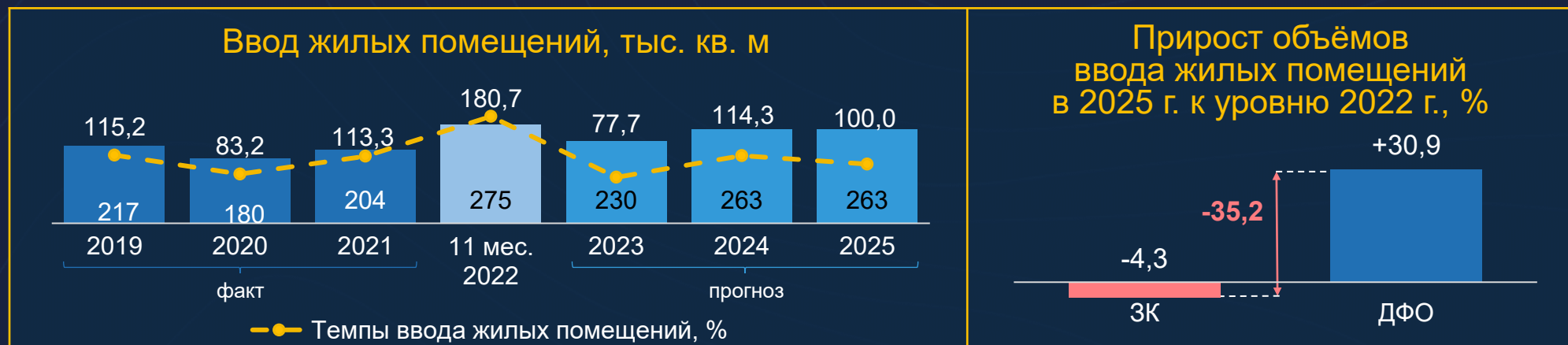
За 2023-2025 гг. в крае прогнозируется рост объемов строительства на 57,7% к уровню 2022 г., что выше средних темпов по ДФО на 66,4 п.п.



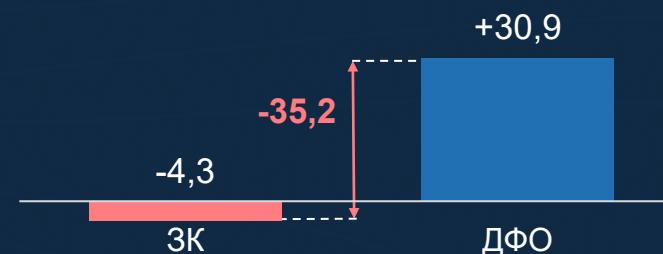
Прирост объемов строительства в 2025 г. к уровню 2022 г., %



За 11 месяцев 2022 г. в крае введено 275 тыс. кв. м **жилья**, что на 80,7% больше, чем тот же период 2021 г. В 2023-2025 гг. планируется ввести 756 тыс. кв. м жилья. Темпы роста составят 95,7% к уровню 2022 г.



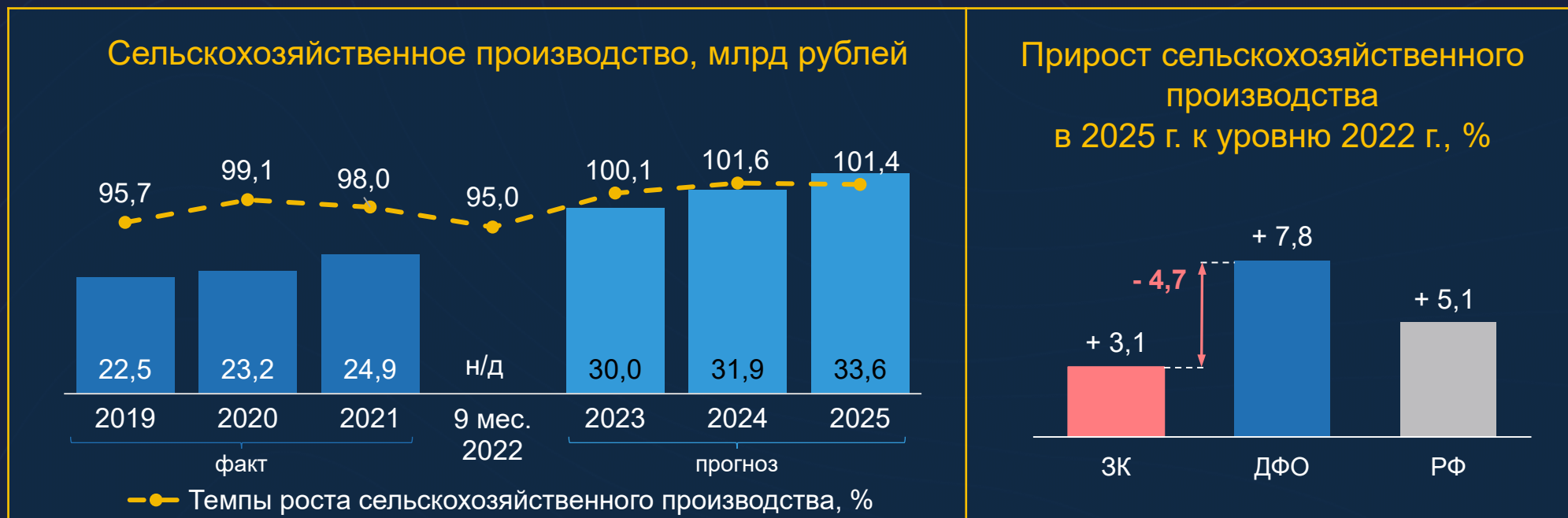
Прирост объемов ввода жилых помещений в 2025 г. к уровню 2022 г., %



Сельское хозяйство

За 9 месяцев 2022 г. **производство сельскохозяйственной продукции** снизилось на 5% к соответствующему периоду предыдущего года, что связано с сокращением производства скота и птицы на убой, молока и отдельных видов продукции растениеводства. В структуре сельскохозяйственного производства края преобладает животноводство – около 70%.

За 2023-2025 гг. прогнозируется рост производства сельскохозяйственной продукции на 3,1%, что ниже средних темпов по ДФО на 4,7 п.п. Более динамичное развитие в указанный период ожидается в **растениеводстве**, где прирост производства составит +8,3%, в **животноводстве** планируется рост на 2,5%. Поддержку окажет реализация комплекса программ края: «Развитие сельского хозяйства и регулирование рынков сельскохозяйственной продукции, сырья и продовольствия», «Комплексное развитие сельских территорий», мероприятий по технологической модернизации предприятий АПК, развитию системы с/х кооперации и предупреждению возникновения заразных болезней животных, а также реализация инвестиционных проектов по вводу в оборот малоиспользуемых и неиспользуемых сельскохозяйственных угодий.



Розничная торговля

За 11 месяцев 2022 г. **оборот розничной торговли** снизился на 2,4% к соответствующему периоду предыдущего года, составив 201 млрд рублей, в том числе оборот торговли пищевыми продуктами снизился на 0,3%, непродовольственными товарами на 4,6%. **Стоимость фиксированного набора потребительских товаров и услуг** увеличилась на 2,0 тыс. до 19,9 тыс. рублей (10 место в ДФО).

В 2022 г. в крае отмечается замедление **темпов инфляции**, уровень которой в ноябре составил 12,9% (ДФО – 11,8% и РФ – 12,0%).

За 2023-2025 гг. прогнозируется рост товарооборота на 9,6%, что выше средних темпов роста по ДФО на 2,3 п.п.

Стоимость фиксированного набора
потребительских товаров и услуг

19 850 рублей
ноябрь 2022 г.

Индекс
потребительских цен

112,9%
ноябрь 2022 г. к ноябрю 2021 г.

Оборот розничной торговли, млрд рублей



Прирост оборота розничной торговли
в 2025 г. к уровню 2022 г., %

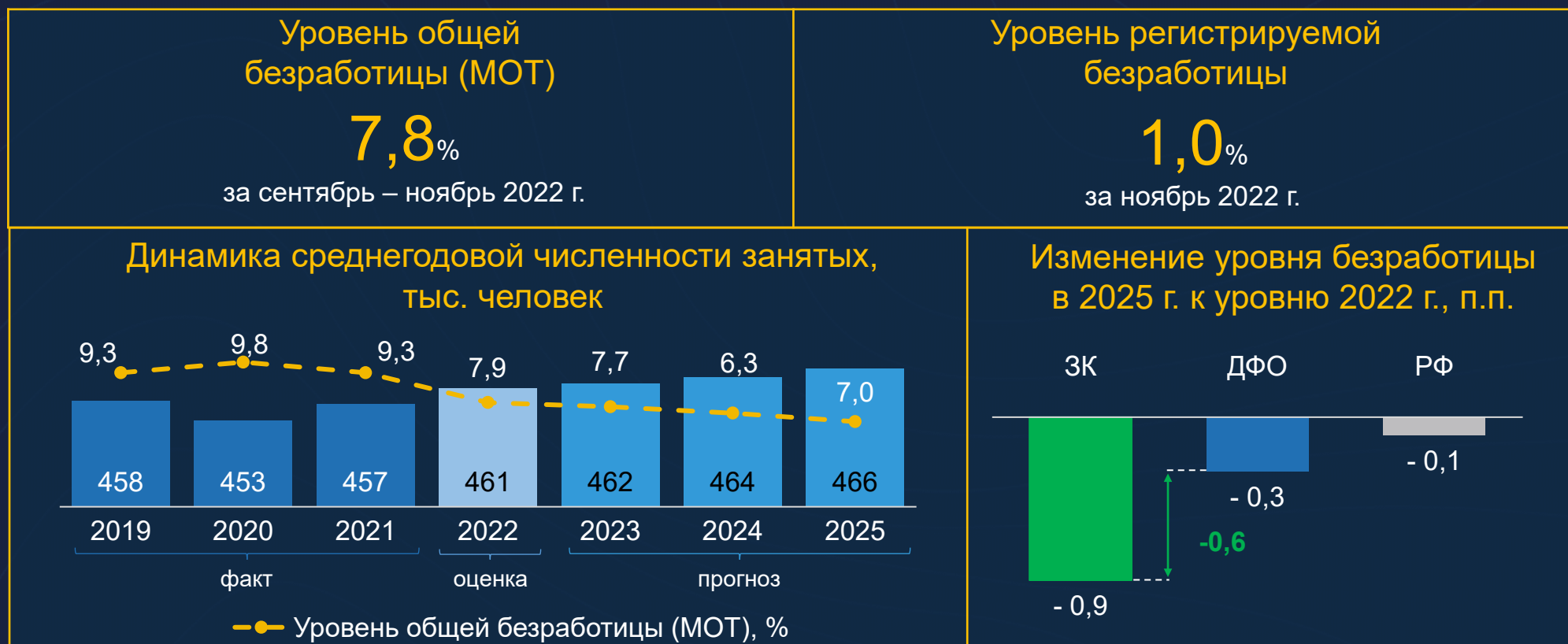


Рынок труда

Ситуация на рынке труда края характеризуется как стабильная.

В сентябре – ноябре **общая безработица** по сравнению с соответствующим периодом 2021 г. снизилась 1,2 п.п., составив 7,8%, – самый высокий показатель по ДФО (ДФО – 4,5%, РФ – 3,8%), уровень **регистраруемой безработицы** сократился на 0,4 п.п. до 1,0% (по оценке в целом за 2022 г. уровень общей безработицы составит 7,9%, регистраруемой – 1,1%).

В 2023-2025 гг. прогнозируется рост **численности занятых** в экономике до 466 тыс. человек. При этом ожидаемая безработица в 2025 г. составит 7,0% по уровню общей безработицы и 1,3% – регистраруемой.



Уровень жизни

В III квартале г. **реальные располагаемые денежные доходы** населения края составили 99,8% к соответствующему периоду 2021 г. (ДФО – 97,4%, РФ – 96,6%).

Доля населения с денежными **доходами ниже прожиточного минимума** в 2022 г. оценивается на уровне 18,0% (3 место в ДФО). На 2023 г. величина прожиточного минимума установлена в размере 16,8 тыс. рублей.

За 2023-2025 гг. темпы роста реальных располагаемых денежных доходов населения края прогнозируются на уровне выше средних по ДФО на 1,4 п.п. Ожидается, что среднедушевые денежные доходы за указанный период вырастут до 42,7 тыс. рублей в 2025 г. Одновременно прожиточный минимум увеличится до 18,6 тыс. рублей, при этом прогнозируется снижение уровня бедности населения на 3,7 п.п. до 14,3%.

Среднегодовая величина
прожиточного минимума

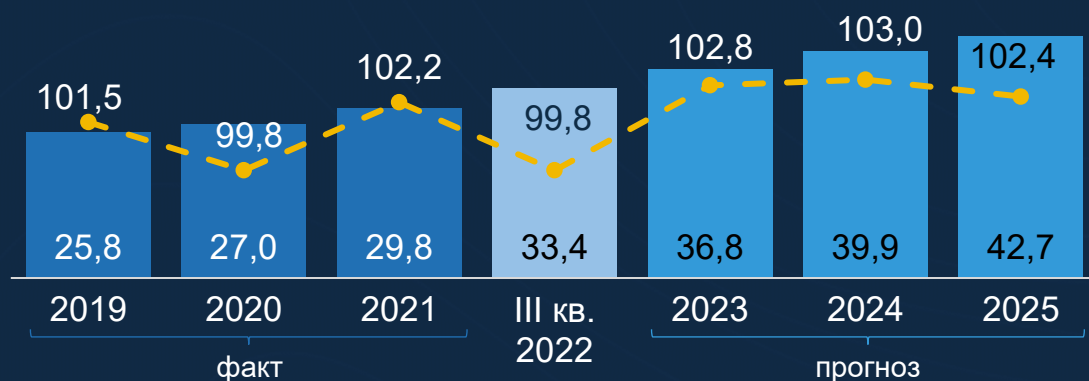
16 819 рублей
на 2023 год

Уровень
бедности

18,0%

доля населения с денежными доходами
ниже прожиточного минимума в 2022 г. (оценка)

Среднедушевые денежные доходы, тыс. рублей



—●— Темпы роста реальных располагаемых денежных доходов, %

Изменение реальных располагаемых
денежных доходов
в 2025 г. к уровню 2022 г., п.п.



Демография

Среднегодовая численность населения края по оценке за 2022 г. составит 1039,6 тыс. человек.

По итогам 11 месяцев 2022 г. сохраняется **естественная убыль**. По сравнению с таким же периодом 2021 г. её размер снизился на 41,0% до 2,3 тыс. человек. Уровень смертности сократился до 13,2 человек на 1000 населения (ДФО – 13,1, РФ – 13,1). Уровень рождаемости снизился до 10,8 человек на 1000 населения (ДФО – 10,0, РФ – 9,0).

Миграционный отток сократился по сравнению с соответствующим периодом 2021 г. на 65 человек, составив за 10 месяцев 2022 г. 4,3 тыс. человек.

За 2023-2025 гг. в прогнозируется снижение численности населения края на 19,7 тыс. до 1 019,9 тыс. человек за счет сохранения естественной убыли и миграционного оттока населения.

Продолжительность жизни жителей края в течение прогнозного периода вырастет на 3,2 года до 71,2 лет в 2025 г., но останется ниже, чем в целом по стране (75,8 лет).

Среднегодовая численность населения

1 039,6

тыс. человек в 2022 г. (оценка)

1 019,9

тыс. человек в 2025 г. (прогноз)

Коэффициент естественного прироста (+)/убыли (-) населения, человек на 1 000 населения



Коэффициент миграционного прироста (+)/убыли (-) населения, человек на 1 000 населения

