



ВОСТОЧНЫЙ ЦЕНТР
ГОСУДАРСТВЕННОГО
ПЛАНИРОВАНИЯ

Тикси ●

Мониторинг основных экономических и демографических показателей Республики Саха (Якутия)



Якутск ●

Мирный ●

Ленск ●

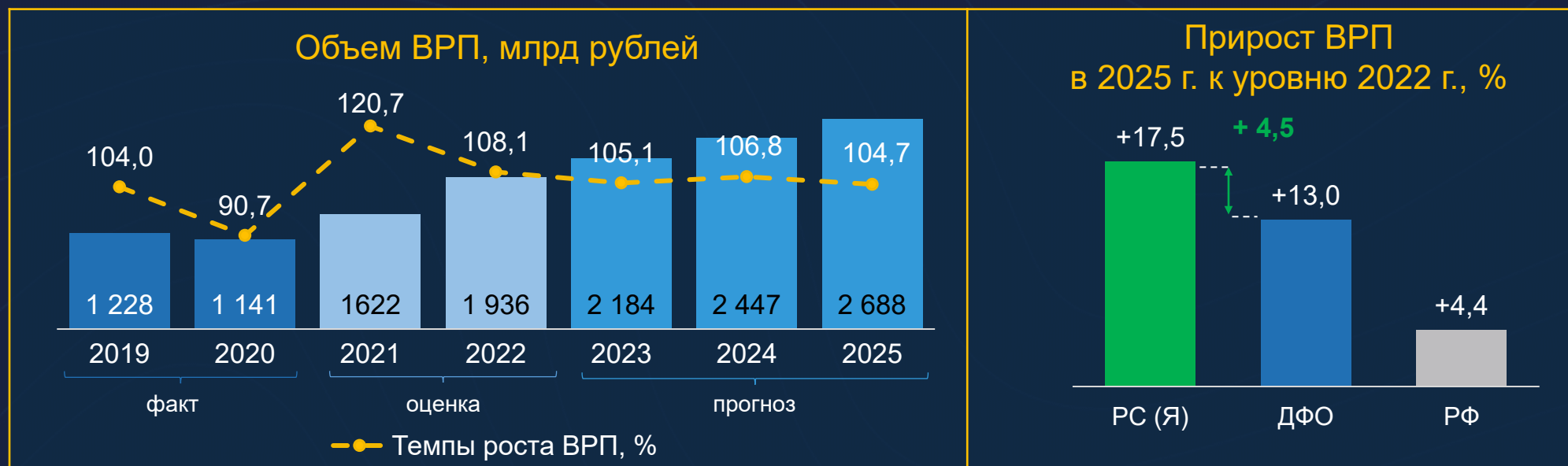
Нерюнгри ●

*по данным Росстата на 18.01.2023 и базового варианта прогнозов
социально-экономического развития субъектов ДФО*

Валовой региональный продукт

По оценке за 2022 г. **ВРП** Республики вырастет на 8,1% к 2021 г., составив 1 936 млрд рублей. Драйвером роста остается добыча полезных ископаемых. Также поддержку росту ВРП окажет положительная динамика в строительстве, торговле, транспортировке и хранении.

В 2023-2025 гг. **темпы роста ВРП** Республики прогнозируются на уровне выше средних по ДФО на 4,5 п.п.



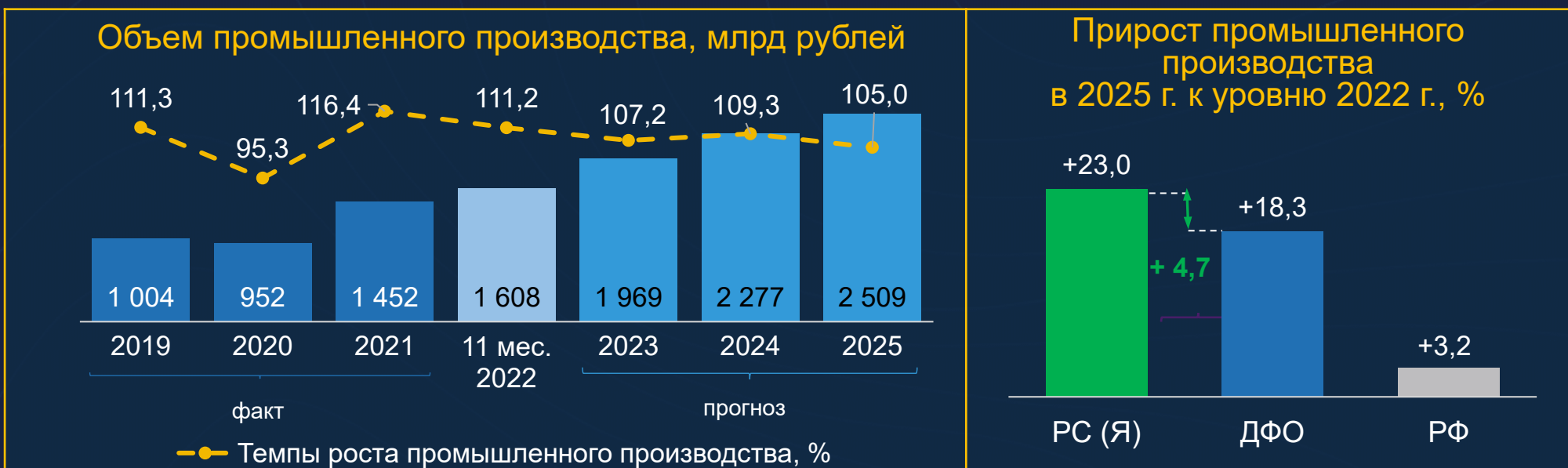
Промышленное производство

За 11 месяцев 2022 г. отгружено продукции на 1 608 млрд рублей. **Индекс промышленного производства** составил 111,2% (снижение ДФО на 5,0%, РФ на 0,1%).

Динамика обусловлена ростом производства в **добывающем секторе** (+12,3), в том числе выросла добыча:

- угля на 22,7% (рост объема вскрышных работ ООО «Эльгауголь» за счет обновления горнотранспортного оборудования и запуск АО ГОК «Инаглинский» дополнительного очистного механизированного комплекса);
- природного газа и газового конденсата на 23,3% (разработка Чаяндинского НГКМ);
- нефти и попутного газа на 8,8% (рост добычи на Чаяндинском НГМК и Среднеботуобинском месторождении);
- руд цветных металлов на 3,1% (золото и серебро) и алмазов на 9,0%.

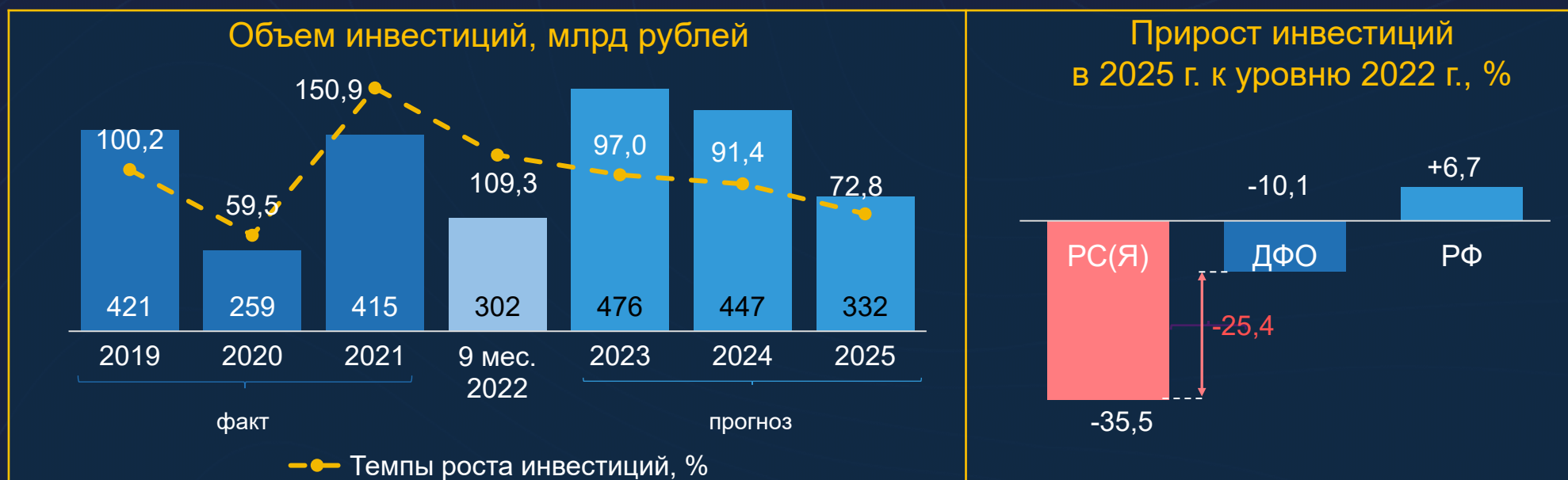
В 2023-2025 гг. **темпы роста промышленности** Республики прогнозируются на уровне выше средних по ДФО на 4,7 п.п., что связывается с ростом добычи угля на объектах Эльгинского угольного комплекса, группы компаний «Колмар» и АО ХК «Якутуголь», нефти и газа на Чаяндинском НГКМ, шельфовых месторождениях и участках, тяготеющих к ТС «Восточная Сибирь-Тихий океан», золота (Нежданинское и Дrajное), серебра (Верхне-Менкече), олова (Тирехтях), редкоземельных металлов и наобия (Томтор).



Инвестиции в основной капитал

За 9 месяцев 2022 г. **инвестиции** составили 302 млрд рублей, что на 9,3% выше, чем за тот же период предыдущего года (ДФО +9,1%, РФ +5,9%). Динамика обеспечена вложениями в нефтегазовые проекты ООО «Газпром Инвест» – Чаяндинское НГМК и ПАО «Сургутнефтегаз» – месторождения в Ленском районе, а также добычу угля УК «Колмар» – ГОК «Инаглинский», ГОК «Денисовский».

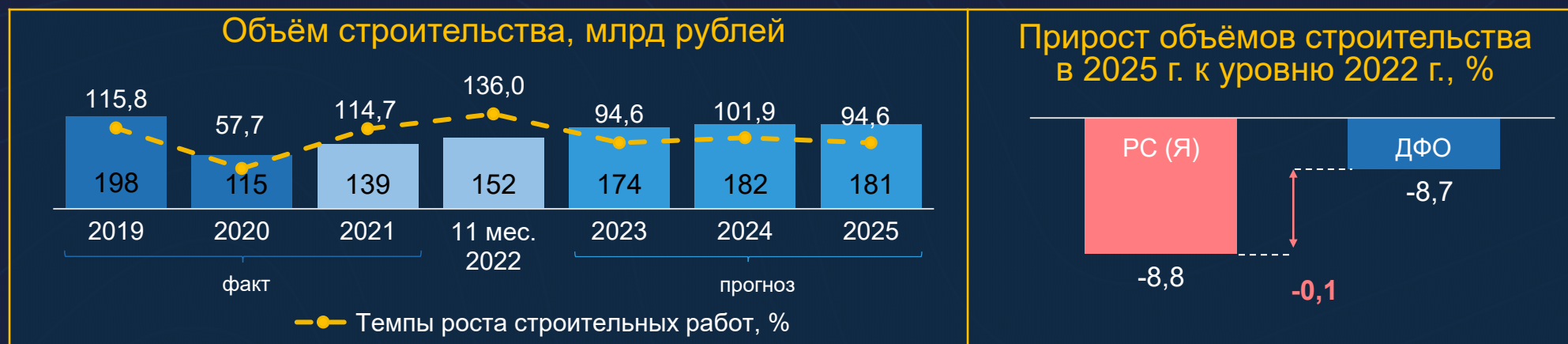
В 2023-2025 гг. **темпы роста инвестиций** ниже средних по ДФО на 25,4 п.п., что обусловлено высокой базой 2022 г. **Накопленный объем инвестиций** за указанный период составит 1 255 млрд рублей. В Республике планируется реализация проектов по освоению угольных месторождений в Южной Якутии и железорудных месторождений в Нерюнгринском районе, разработке нефтегазовых месторождений в Ленском и в Мирнинском районах, месторождения редкоземельных металлов и наобия Томтор, а также проектов, предусматривающих строительство алмазного рудника «Мир-Глубокий», объектов золотоизвлекательной фабрики «Хвойное», ввод в эксплуатацию Жатайской судовой верфи и Витимского лесопромышленного завода, строительство гостиничных комплексов, реконструкцию 13 аэропортовых комплексов, модернизацию объектов дизельной генерации в 70-ти населенных пунктах и других инфраструктурных проектов.



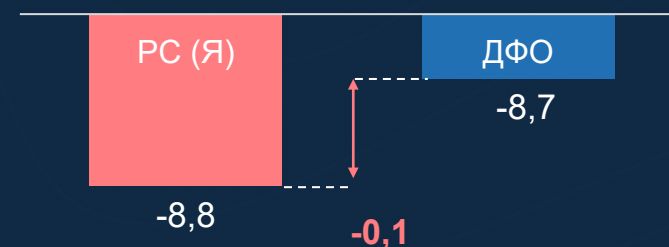
Строительство

За 11 месяцев 2022 г. **объем выполненных строительных работ** составил 152 млрд рублей, что выше на 36,0% аналогичного периода 2021 г. (ДФО +7%, РФ +6,1%). Рост обеспечен возведением социальных объектов и жилья.

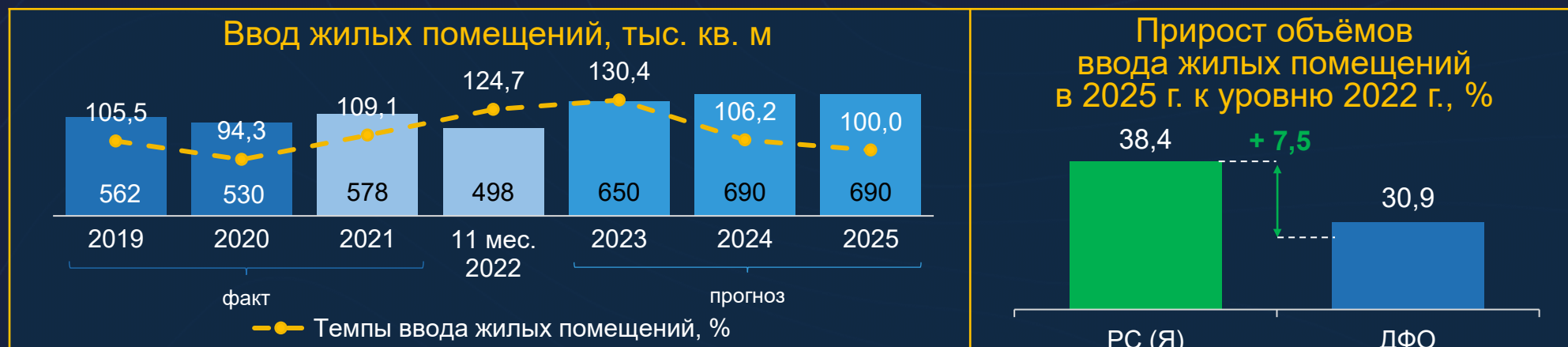
За 2023-2025 гг. прогнозируется снижение объемов строительства на 8,8% к уровню 2022 г., темпы сокращения выше, чем по ДФО. Динамика обусловлена завершением строительства объектов в рамках крупных инвестиционных проектов.



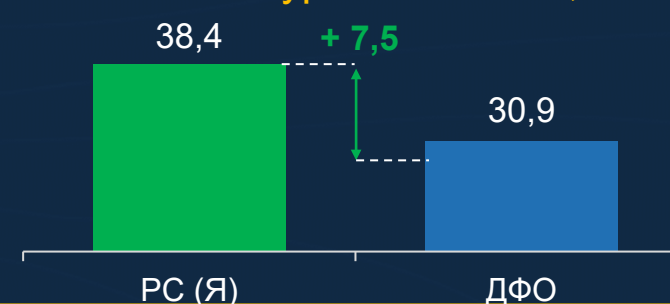
Прирост объемов строительства в 2025 г. к уровню 2022 г., %



За 11 месяцев 2022 г. в Республике введено 498 тыс. кв. м **жилья**, что на 24,7% больше, чем за тот же период 2021 г. В 2023-2025 гг. планируется построить 2,0 млн кв. м жилья, обеспечив прирост на 38,4% к уровню 2022 г.



Прирост объемов ввода жилых помещений в 2025 г. к уровню 2022 г., %

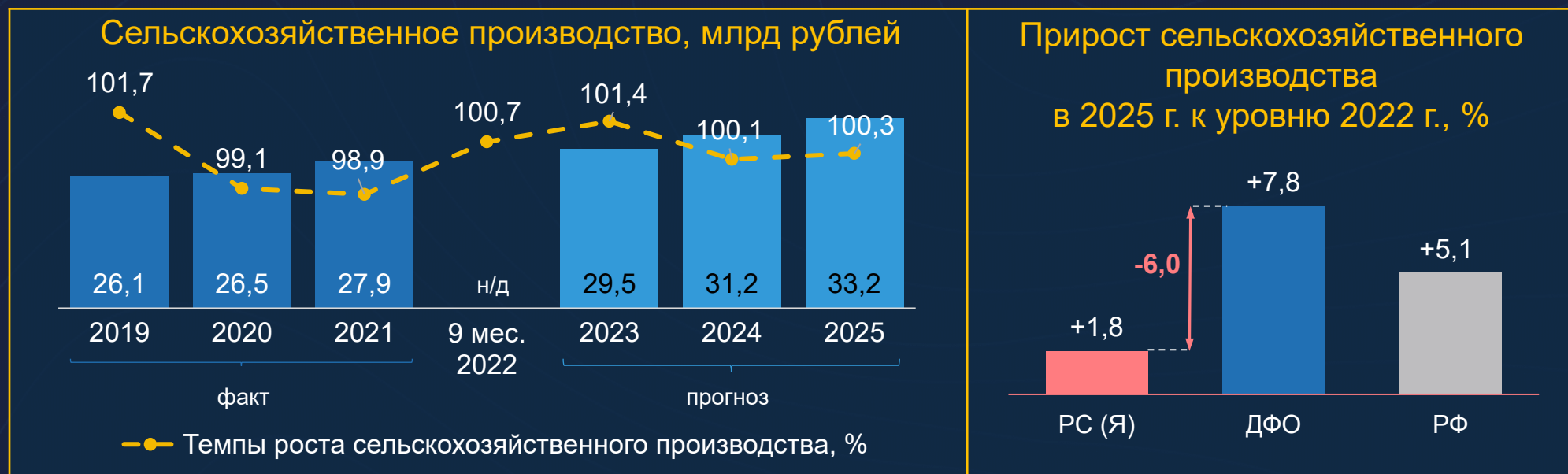


Сельское хозяйство

За 9 месяцев 2022 г. **производство сельскохозяйственной продукции** выросло на 0,7% к соответствующему периоду предыдущего года, что связано с ростом производства свиней и птицы на убой, молока, яиц, пшеницы, овощей открытого и закрытого грунта.

За 2023-2025 гг. прогнозируется рост производства сельскохозяйственной продукции на 1,8%, что ниже средних темпов роста по ДФО на 6,0 п.п. Более динамичное развитие ожидается в **животноводстве** (+4,1%) при замедлении темпов роста в **растениеводстве** (-3,4%).

В среднесрочном периоде в регионе продолжится проведение мероприятий по повышению производственного потенциала, в том числе связанных с производством на промышленном уровне и реализацией продукции птицеводства и продукции свиноводства за счет приобретения комбикормов, сырья и компонентов для основных свиноводческих хозяйств.



Розничная торговля

За 11 месяцев 2022 г. **розничный товарооборот** вырос на 0,9% к аналогичному периоду предыдущего года, составив 273 млрд рублей, в том числе оборот торговли продовольствием увеличился на 1,0%, непродовольственными товарами на 0,9%. **Стоимость фиксированного набора потребительских товаров и услуг** увеличилась на 2,4 тыс. до 25,0 тыс. рублей (4 место в ДФО).

В 2022 г. в Республике отмечается замедление **темпов инфляции**, уровень которой в ноябре составил 11,9% (ДФО – 11,8% и РФ – 12,0%).

За 2023-2025 гг. прогнозируется рост товарооборота на 2,1%, что ниже средних темпов роста по ДФО на 5,2 п.п.

Стоимость фиксированного набора
потребительских товаров и услуг

24 957 рублей
ноябрь 2022 г.

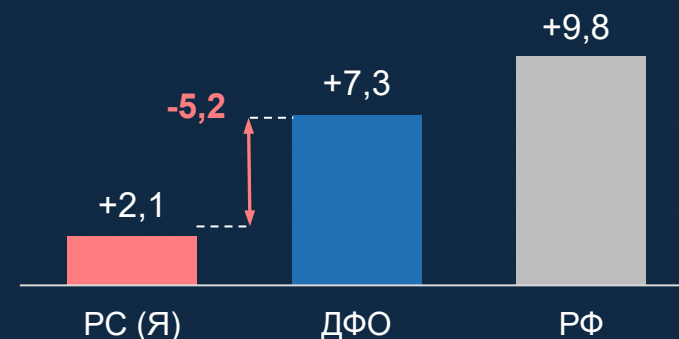
Индекс
потребительских цен

111,9%
ноябрь 2022 г. к ноябрю 2021 г.

Оборот розничной торговли, млрд рублей



Прирост оборота розничной торговли
в 2025 г. к уровню 2022 г., %



Рынок труда

Ситуация на рынке труда Республики характеризуется как стабильная.

В сентябре – ноябре **общая безработица** по сравнению с соответствующим периодом 2021 г. снизилась на 0,4 п.п., составив 6,3% (ДФО – 4,5%, РФ – 3,8%), уровень **регистралируемой безработицы** сократился на 0,7 п.п. до 1,2%. (по оценке в целом за 2022 г. уровень общей безработицы составит 6,6%, регистралируемой – 1,0%).

Для рынка труда региона характерна проблема несоответствия квалификации работников потребностям работодателей и территориального дисбаланса между спросом и предложением рабочей силы.

В 2023-2025 гг. в Республике прогнозируется рост **численности занятых** в экономике до 518 тыс. человек. При этом ожидаемая безработица снизится, составив в 2025 г. 6,2% по уровню общей безработицы и 0,9% – регистралируемой.

Уровень общей
безработицы (МОТ)

6,3%

за сентябрь – ноябрь 2022 г.

Уровень регистралируемой
безработицы

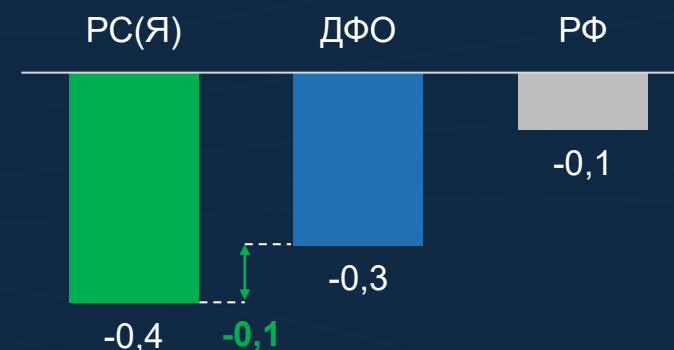
1,2%

за ноябрь 2022 г.

Динамика среднегодовой численности занятых,
тыс. человек



Изменение уровня безработицы
в 2025 г. к уровню 2022 г., п.п.



Уровень жизни

В III квартале 2022 г. **реальные располагаемые денежные доходы** населения Республики выросли к уровню соответствующего периода 2021 г. Показатель составил 102,8% (ДФО – 97,4%, РФ – 96,6%).

Доля населения с денежными **доходами ниже прожиточного минимума** в 2022 г. оценивается на уровне 16,1% (4 место в ДФО). На 2023 г. величина прожиточного минимума установлена в размере 21,7 тыс. рублей.

За 2023-2025 гг. темпы роста реальных располагаемых денежных доходов населения Республики прогнозируются на уровне ниже средних по ДФО на 2,8 п.п. Рост среднедушевых денежных доходов ожидается до 67,2 тыс. рублей в 2025 г. Одновременно среднегодовой прожиточный минимум вырастет до 24,0 тыс. рублей, при этом прогнозируется снижение уровня бедности населения на 1,6 п.п. до 14,5%.

Величина
прожиточного минимума

21 706 рублей
на 2023 г.

Уровень
бедности

16,1 %

доля населения с денежными доходами
ниже прожиточного минимума в 2022 г. (оценка)

Среднедушевые денежные доходы, тыс. рублей



Изменение реальных располагаемых
денежных доходов
в 2025 г. к уровню 2022 г., п.п.



Демография

Среднегодовая численность населения края по оценке за 2022 г. составит 997,1 тыс. человек.

По итогам 11 месяцев 2022 г. сохраняется **естественный прирост** населения. По сравнению с соответствующим периодом 2021 г. он вырос на 95,6% до 3,1 тыс. человек. В Республике отмечается самый низкий в ДФО уровень смертности – 8,4 человек на 1000 населения (ДФО – 13,1, РФ – 13,1). По уровню рождаемости регион также находится на 1 месте в макрорегионе – 11,8 человек на 1000 населения (ДФО – 10,0, РФ – 9,0).

В 2022 г. миграционный приток 2021 г. сменился **оттоком**, составившим за 10 месяцев 4,6 тыс. человек.

За 2023-2025 гг. прогнозируется рост численности населения Республики на 3,7 тыс. до 1000,8 тыс. человек за счет формирования естественного прироста населения и замедления его миграционного оттока.

Продолжительность жизни жителей Республики в течение прогнозного периода вырастет на 4,0 года до 74 лет в 2025 г., но останется ниже, чем в целом по стране (75,8 лет).

Среднегодовая численность населения

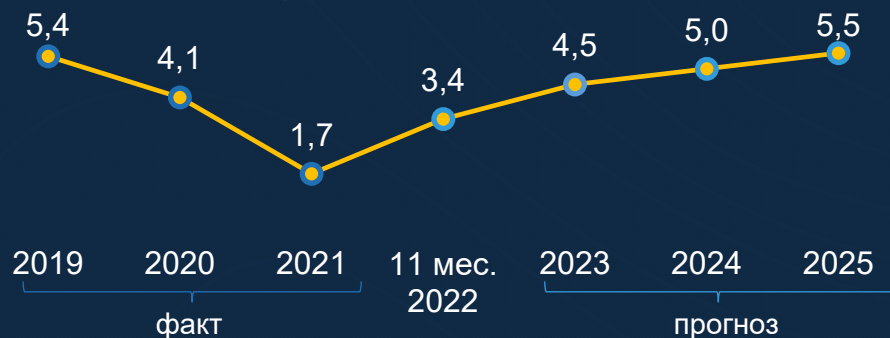
997,1

тыс. человек в 2022 г. (оценка)

1 000,8

тыс. человек в 2025 г. (прогноз)

Коэффициент естественного прироста (+)/убыли (-) населения, человек на 1 000 населения



Коэффициент миграционного прироста (+)/убыли (-) населения, человек на 1 000 населения

