

Чукотский АО



ВОСТОЧНЫЙ ЦЕНТР
ГОСУДАРСТВЕННОГО
ПЛАНИРОВАНИЯ

ДАЛЬНИЙ ВОСТОК

Магаданская
область

Республика Саха
(Якутия)

СОЦИАЛЬНО-ЭКОНОМИЧЕСКИЙ
ПРОФИЛЬ

Охотское море

Сахалинская область

Хабаровский
край

Японское море

Приморский
край

Москва, 2024



ВОСТОЧНЫЙ ЦЕНТР
ГОСУДАРСТВЕННОГО
ПЛАНИРОВАНИЯ

**СОЦИАЛЬНО-
ЭКОНОМИЧЕСКИЙ ПРОФИЛЬ
ДАЛЬНЕГО ВОСТОКА**

2024

СОДЕРЖАНИЕ

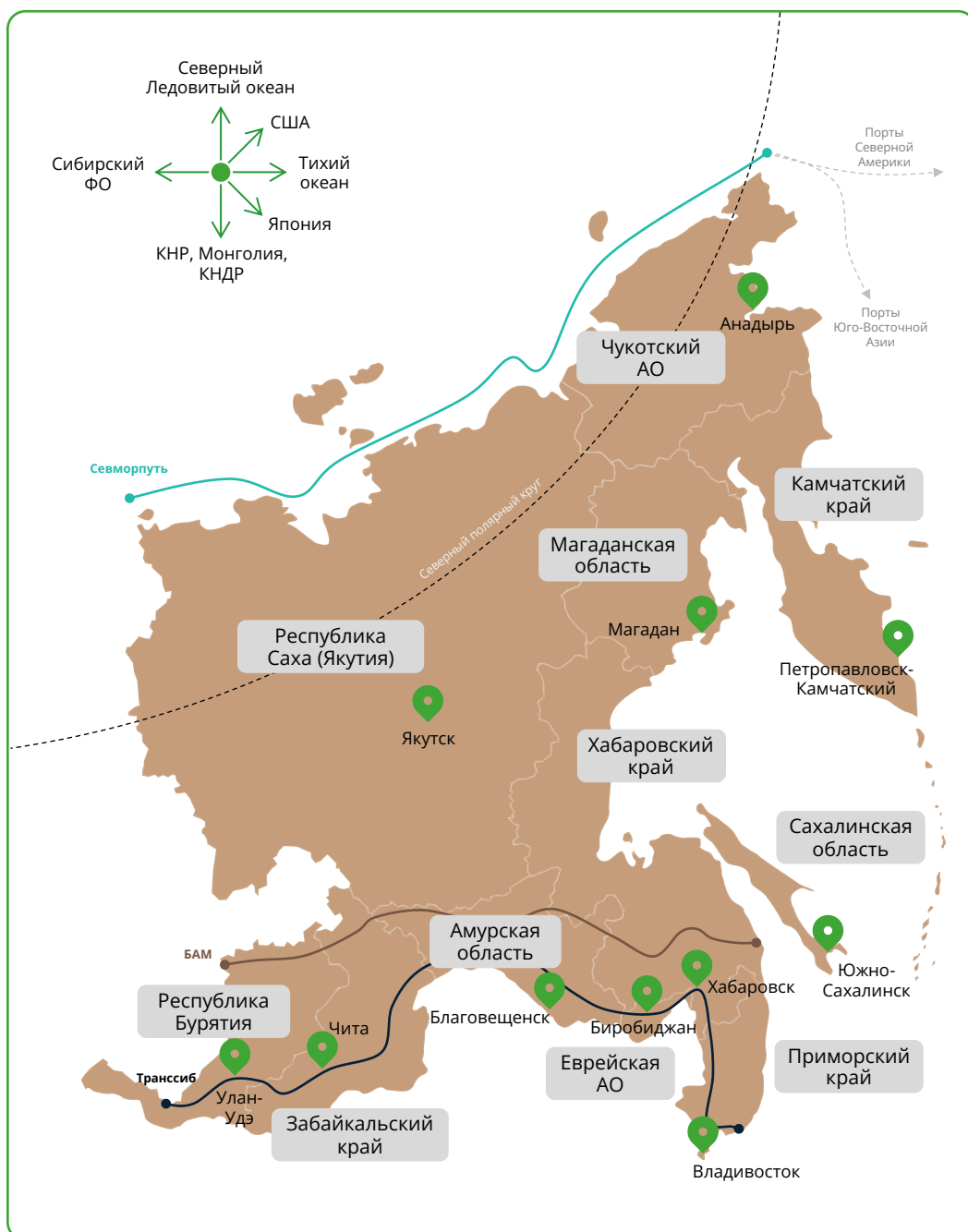
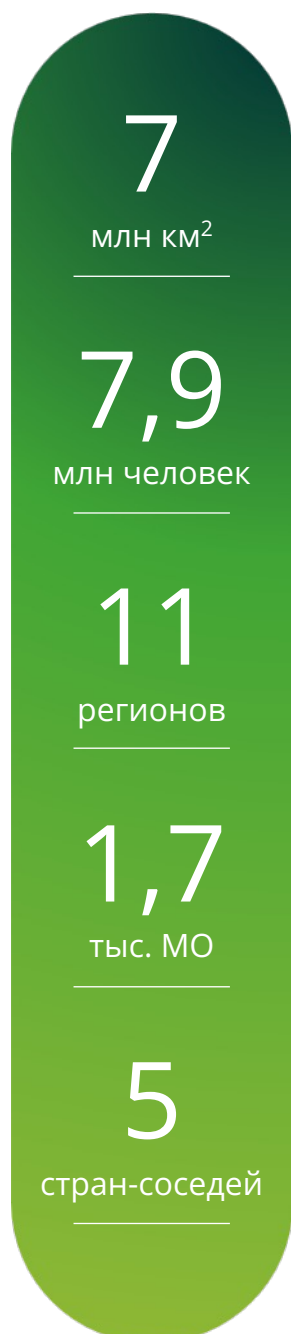
| | |
|-------------------------------|----|
| Общие сведения | 4 |
| Преимущества | 6 |
| Полезные ископаемые | 7 |
| Валовой региональный продукт | 9 |
| Бюджетная система | 10 |
| Инвестиции в основной капитал | 11 |
| Промышленное производство | 14 |
| Электроэнергетика | 17 |
| Транспортная инфраструктура | 18 |
| Рыболовство | 20 |
| Сельское хозяйство | 21 |
| Туризм | 22 |
| Демографические процессы | 23 |
| Уровень жизни | 24 |
| Жилищное строительство | 25 |
| Возможности развития | 26 |
| Прогноз развития | 28 |
| Сокращения | 29 |
| Приложения | 30 |
| Контакты | 32 |
| Сотрудничество | 33 |

ДАЛЬНИЙ ВОСТОК

ДФО – самый крупный по территории федеральный округ страны. Его площадь составляет почти 7 млн км² (40% территории России).

В ДФО постоянно проживает 7,9 млн человек. Демографической особенностью макрорегиона является низкая плотность населения – 1,1 человека на км² и неравномерность его расселения – около 80% сконцентрировано в южных районах.

Уникальность экономико-географического положения ДФО заключается в непосредственной близости к странам АТР – крупным торговым партнерам России. Макрорегион имеет самое протяженное морское побережье, граничит с пятью государствами (КНР, Японией, Монголией, США и КНДР).



ДАЛЬНИЙ ВОСТОК

Дальний Восток – макрорегион со сложными, в том числе экстремальными природно-климатическими условиями. Среднегодовая температура составляет от -14°C до $+7^{\circ}\text{C}$. На территории расположены самые активные сейсмические зоны страны.

Дальний Восток богат природными ресурсами, занимает лидирующие позиции по запасам алмазов, урана, драгоценных и цветных металлов, редкоземельных элементов. На Дальневосточный бассейн приходится около 74% добычи ВБР в стране. Запас древесины составляет 30% от общероссийского.

Экономика округа относится к ресурсному типу, в структуре которой доминируют сырьевые отрасли. К значимым секторам относятся морской и железнодорожный транспорт, рыбохозяйственный и лесопромышленный комплексы, цветная металлургия и машиностроение.



Среднегодовая температура

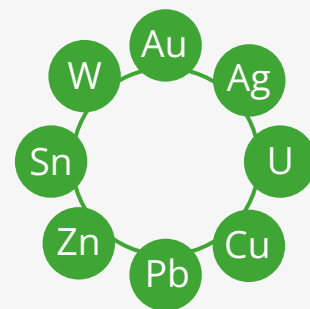


Оймякон
РС(Я)

Посьет
(ПК)


>120

видов ПИ



30%

запасов
древесины
РФ



74%

добычи ВБР
РФ



ПРЕИМУЩЕСТВА

Динамичное развитие
добывающей промышленности

100%
вольфрама
и олова

>80%
алмазов и
урана

>60%
золота и серебра



*добычи от РФ

Важнейший элемент общероссийской
транспортно-логистической системы

>50%

грузооборота
приходится на восточное
направление



Второе место
по производству сои в РФ

30%

урожая сои
в стране



Лидерство по темпам
жилищного строительства

в 2 раза

рост объема ввода жилья
за 5 лет



Высокие темпы роста
инвестиций

в 1,6 раза

рост инвестиций за 5 лет



Особые условия ведения
предпринимательской деятельности

3 194

млрд рублей
проинвестировано
резидентами префрежимов
ТОР, СПВ, АЗРФ



Известные дестинации
природного туризма

6,1


млн туристических
поездок в 2023 г.



Высокая среднемесячная
зарботная плата

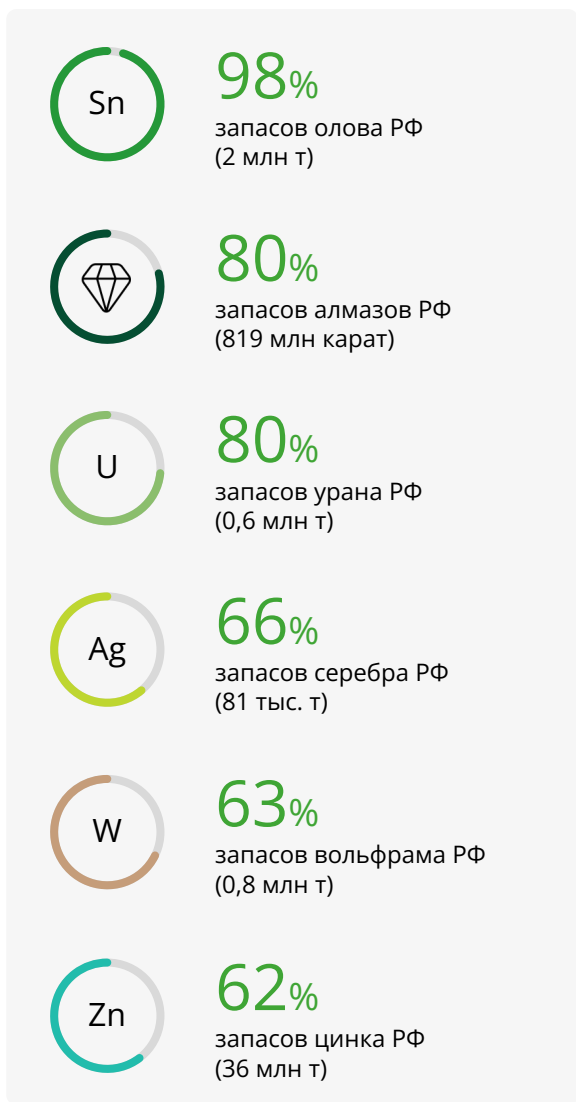
на 14%

превышает
среднероссийские
значения



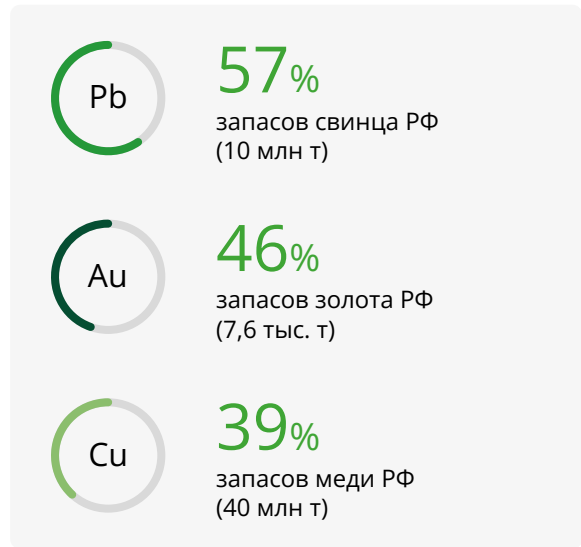
ПОЛЕЗНЫЕ ИСКОПАЕМЫЕ

ДФО – важнейший минерально-сырьевой регион России. На территории округа расположены месторождения свыше 120 видов полезных ископаемых. Макрорегион занимает лидирующие позиции в стране по запасам алмазов, урана, золота, серебра, олова, вольфрама, цинка, меди, свинца (в категории запасов А+В+С1+С2 на 01.01.2023).

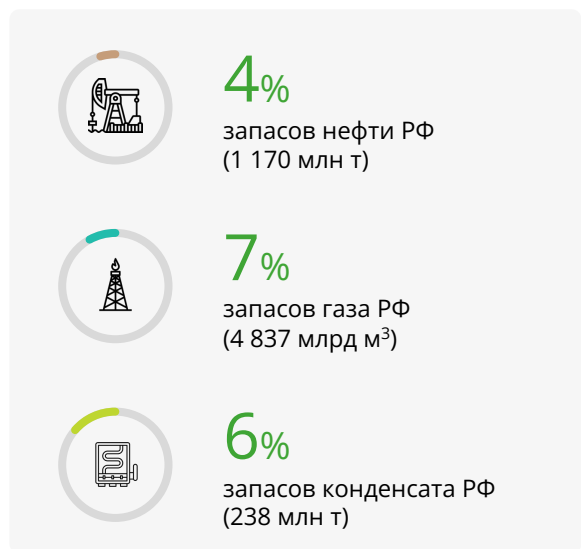


Расположение значков не привязано к географическим координатам

ПОЛЕЗНЫЕ ИСКОПАЕМЫЕ



На территории Республики Саха (Якутия) и Сахалинской области (включая акватории Охотского и Японского морей) сосредоточены значительные запасы нефти, газа (конденсата), а также почти половина разведанных российских запасов гелия (в категории запасов А+В1+С1+В2+С2 на 01.01.2023).



Округ богат запасами приоритетных видов стратегического минерального сырья, особо важных для отечественной промышленности или критически зависимых от импорта, таких как плавиковый шпат (90% запасов РФ), графит (56%), титан (31%), ванадий (20%), литий (18%).

ВАЛОВОЙ РЕГИОНАЛЬНЫЙ ПРОДУКТ

Объем экономики ДФО в 2022 г. составил почти 9 трлн рублей, занимая 6% от совокупного ВРП страны. За период с 2018 г. показатель вырос на 7,4%, опережая среднероссийские темпы на 0,5 п.п. В 2023 г. индекс выпуска товаров и услуг по базовым видам деятельности* составил 107% (РФ – 105%).

Экономика макрорегиона характеризуется более высокими совокупными доходами: в 2022 г. ВРП на душу населения составил 1 091 тыс. рублей, что выше показателя по стране на 14%.

Определяющие виды экономической деятельности – добыча полезных ископаемых, оказание транспортно-логистических услуг, сфера государственного управления и обеспечения военной безопасности: их доля в структуре ВРП макрорегиона почти в 2 раза выше уровня по стране.

Экономическая активность распределена по ДФО неравномерно: свыше 70% ВРП обеспечивают 4 региона: Республика Саха (Якутия), Сахалинская область, Приморский и Хабаровский края.

8,7

трлн рублей
ВРП ДФО в 2022 г.

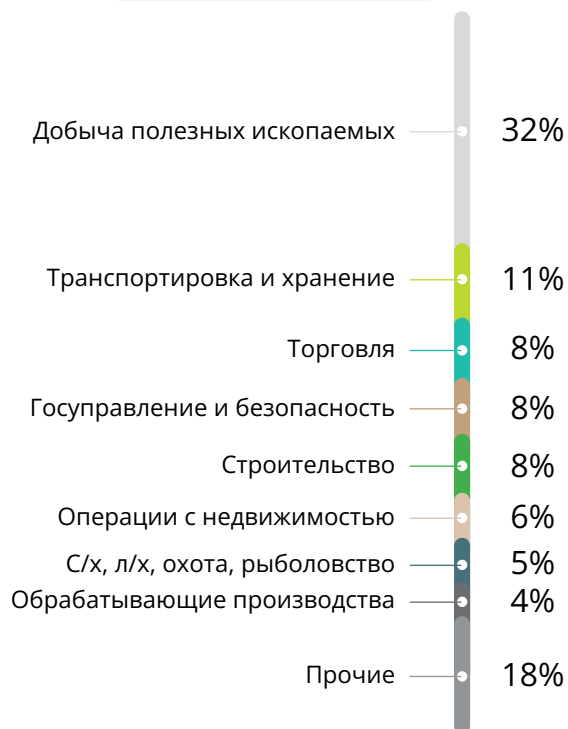
1 091

тыс. рублей
ВРП на 1 жителя ДФО

+7,4%

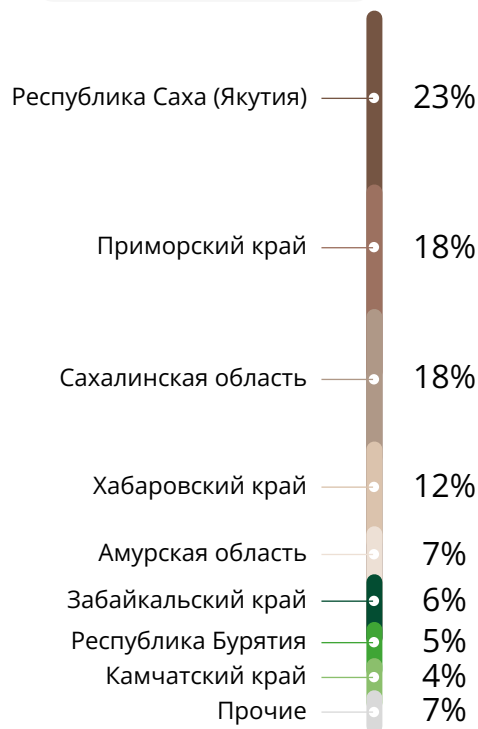
прирост ВРП
в 2019-2022 гг.

Структура ВРП по отраслям



По данным за 2022 г.

Структура ВРП по регионам



*Индекс исчисляется на основе данных об изменении физического объема производства продукции сельского хозяйства, промышленного производства, строительства, объема оборота оптовой торговли, объема оборота розничной торговли, транспортировки и хранения



БЮДЖЕТНАЯ СИСТЕМА

Экономика Дальнего Востока в 2023 г. обеспечила поступление в бюджетную систему страны налогов и сборов на сумму 1 596 млрд рублей. Уровень налоговой нагрузки составил 16% от ВРП, что почти в 2 раза ниже, чем в целом по стране.

Основными налогоплательщиками являются предприятия, осуществляющие добычу полезных ископаемых: в 2023 г. на их долю пришлось 39% общего объема платежей из ДФО в консолидированный бюджет РФ. Затем следуют торговля и транспорт – 15% и 9% соответственно.

Доходы консолидированных бюджетов регионов ДФО в 2023 г. составили 1 793 млрд рублей, из которых 64% – налоговые поступления. С 2018 г. налоговая составляющая доходной части бюджетов регионов ДФО выросла на 5 п.п.

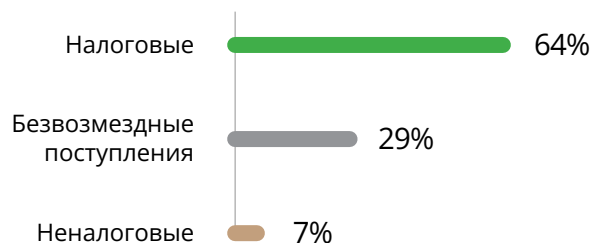
Структура налоговых и неналоговых доходов характеризуется ростом доли налога на прибыль организаций – на 7 п.п. за 5 лет до 32% в 2023 г., а также налогов, сборов и регулярных платежей за пользование природными ресурсами – на 3 п.п. до 8%. Еще одним значимым источником остается НДС, доля которого в структуре налоговых доходов с 2018 г. снизилась на 2 п.п. до 32% в 2023 г.

1 793

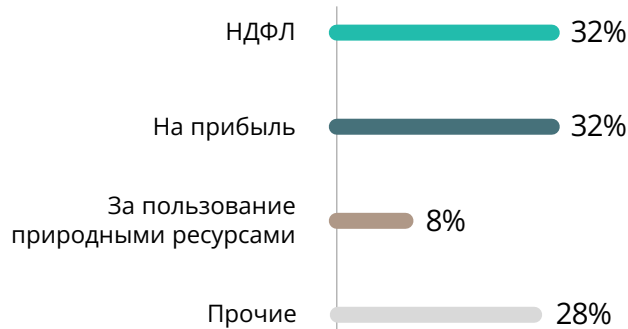
8%
от РФ

млрд рублей
доходы КБ регионов ДФО
в 2023 г.

Структура доходов
КБ регионов ДФО



Структура налоговых и
неналоговых доходов



Структура налоговых поступлений
по отраслям



По данным за 2023 г.,
поступления в бюджетную
систему РФ

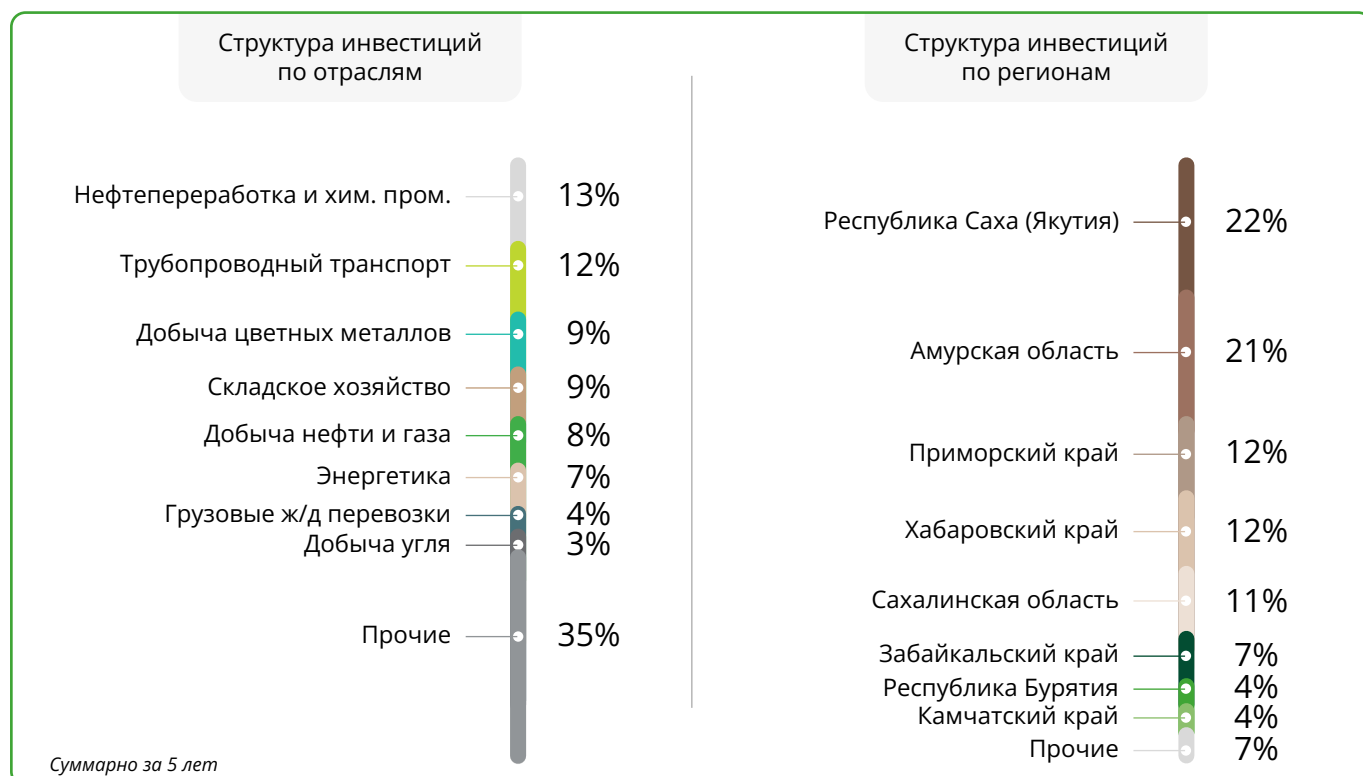
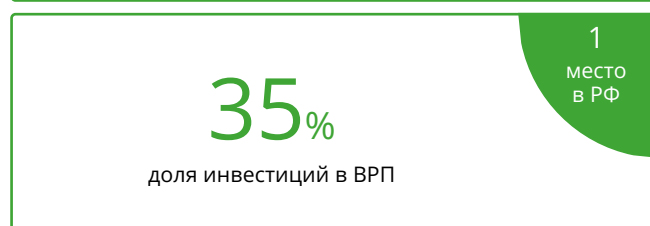
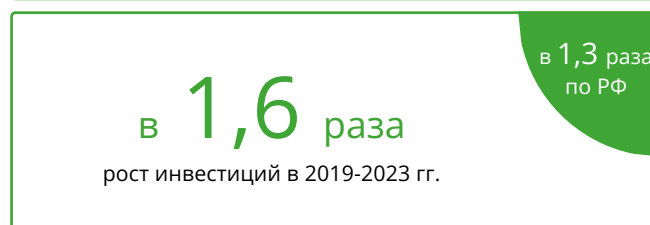


ИНВЕСТИЦИИ В ОСНОВНОЙ КАПИТАЛ

Дальний Восток удерживает лидерство по темпам роста инвестиций. С 2019 по 2023 гг. объем вложений вырос на 60% к уровню 2018 г., что в 2 раза превышает прирост показателя по стране. Накопленные за 5 лет инвестиции к концу 2023 г. составили 11,3 трлн рублей или 9% от общероссийского объема. С 2017 г. ДФО занимает первое место среди федеральных округов по доле инвестиций в ВРП, по оценке за 2023 г. – около 35%.

Основной объем вложений направляется на развитие транспортно-логистического комплекса – 29% и добычу полезных ископаемых – 24%. Отраслевая структура характеризуется снижением доли вложений в развитие трубопроводного транспорта, добычу нефти и природного газа, при этом растет доля инвестиций в добычу цветных металлов, угля, производство нефтепродуктов, химических веществ и металлургию а также в развитие энергетики, ж/д грузовых перевозок и складского хозяйства (морских грузовых терминалов).

Созданные условия инвестирования обеспечивают привлекательность Дальнего Востока для частных инвесторов: доля внебюджетных средств в структуре источников финансирования, составив 91% в 2023 г., выше среднероссийской на 10 п.п.



ИНВЕСТИЦИИ В ОСНОВНОЙ КАПИТАЛ

Высокая инвестиционная активность поддерживается устойчивым ростом инвестиций резидентов префрежимов (ТОР, СПВ, АЗРФ). В настоящее время на территории ДФО функционирует 17 ТОР в 10 регионах (кроме Магаданской области), режим СПВ действует в Приморском, Хабаровском и Камчатском краях, Сахалинской области и Чукотском АО, преференции АЗРФ доступны на территории Якутии и Чукотского АО.

По состоянию на 31.12.2023 общее количество резидентов составило 2 838 ед., из которых 72% – СПВ. При этом более 80% инвестиций вложено резидентами ТОР, где существенный объем обеспечивают проекты газохимического кластера в Амурской области. За период функционирования префрежимов их резидентами вложено 3,2 трлн рублей инвестиций, создано 122 тыс. рабочих мест.

2 838




резидентов
ТОР, СПВ, АЗРФ

3,2

трлн рублей
проинвестировано с начала
функционирования

122

тыс. ед.
создано рабочих мест

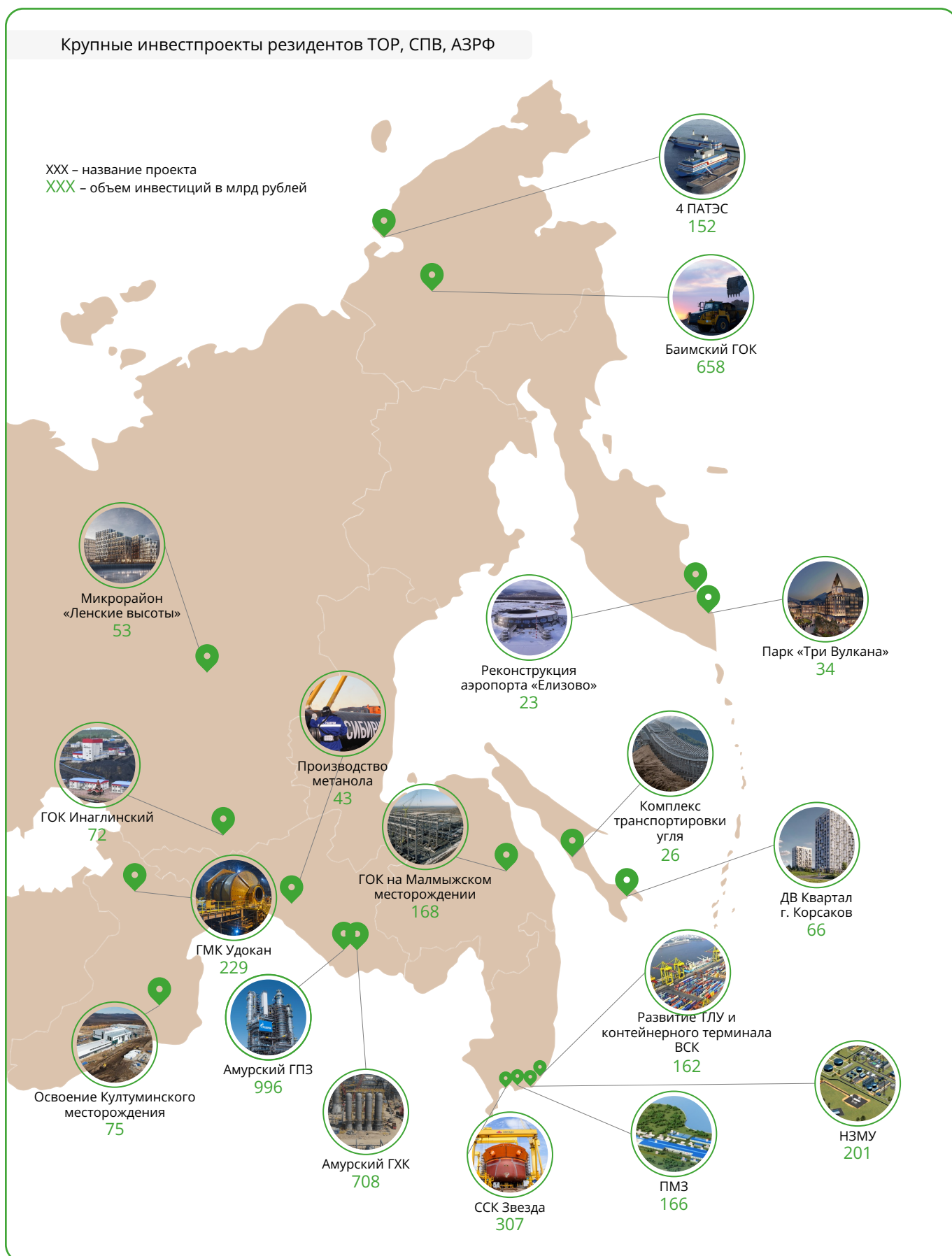
| |  ТОР |  СПВ |  АЗРФ |
|--|---|---|--|
| Подключение к инфраструктуре | ✓ | — | Субсидия до 20% |
| Предоставление земельного участка | ✓ | — | ✓ |
| Область действия режима | Кадастровые кварталы для каждого ТОР | Границы муниципалитета | Вся территория Арктической зоны РФ |
| Минимальный порог инвестиций для входа | 500 тыс. рублей | 500 тыс. рублей в течение трех лет | 1 000 тыс. рублей в основные средства |
| Предоставление инфраструктуры | ✓ | — | — |
| Налоговые преференции | ✓ | ✓ | ✓ |
| Административные преференции | ✓ | ✓ | ✓ |



ИНВЕСТИЦИИ В ОСНОВНОЙ КАПИТАЛ

Крупные инвестпроекты резидентов TOP, СПВ, АЗРФ

XXX – название проекта
XXX – объем инвестиций в млрд рублей



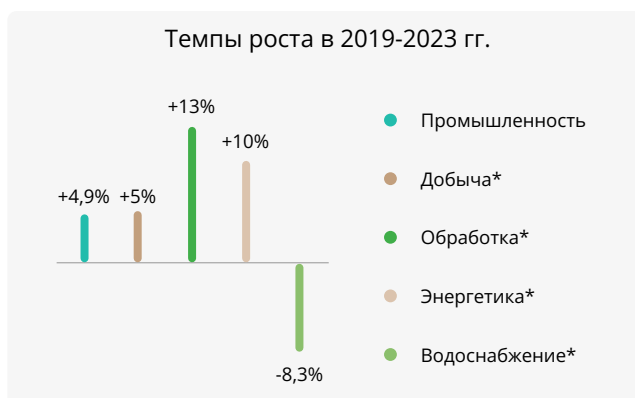
ПРОМЫШЛЕННОЕ ПРОИЗВОДСТВО

Вклад Дальнего Востока в промышленное производство страны за 2019-2023 гг. составил 5% при среднегодовом темпе роста на 1%. Опережающая динамика наблюдалась в обрабатывающих отраслях и энергетике, где производство росло в среднем на 2,5% и 1,9% в год.

Более 70% отгруженной промышленной продукции приходится на производителей четырех регионов: Якутии – 29% от объема за 5 лет, Сахалинской области – 22%, Хабаровского и Приморского краев с совокупной долей – 21%.

В 2023 г. объем отгруженной промышленной продукции ДФО составил 6 016 млрд рублей. Ведущей отраслью остается добыча полезных ископаемых, доля которой занимает 60%.

Регионы ДФО существенно различаются по отраслевой структуре промышленности. Доля добывающего сектора варьируется от 10% и менее в регионах с наиболее диверсифицированным промышленным комплексом (Хабаровский и Приморский края) до 90% и более в регионах, ориентированных на добычу топливно-энергетических ресурсов (Якутия и Сахалинская область).



*Добыча полезных ископаемых; Обрабатывающие производства; Водоснабжение; водоотведение, организация сбора и утилизации отходов, деятельность по ликвидации загрязнений; Обеспечение электрической энергией, газом и паром; кондиционирование воздуха.

ПРОМЫШЛЕННОЕ ПРОИЗВОДСТВО

Доля макрорегиона в добывающем секторе РФ – 13% в 2019-2023 гг. По сравнению с 2018 г. объем отгруженной продукции в 2023 г. вырос на 5%. Динамика сдерживалась снижением добычи углеводородов в Сахалинской области с 2020 по 2022 гг. Рост сектора в темпах, опережающих ДФО, отмечен в семи регионах, наиболее динамичный, на 40% и выше, – в Бурятии и Якутии.

В 2023 г. сектором отгружено продукции на сумму 3 619 млрд рублей. Структура отгрузки характеризуется высокой долей нефти и природного газа – 49% (Якутия и Сахалинская область), металлические руды занимают 20% (лидеры: Якутия, Забайкальский край и Амурская область), на уголь приходится 16% (лидеры: Якутия, Сахалинская область, Забайкальский край и Бурятия).

13%

доля ДФО
в добывающем секторе РФ

+5%

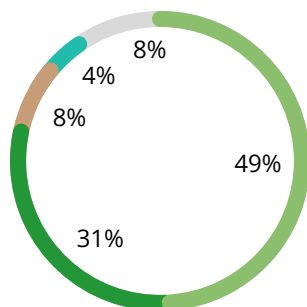
рост отгрузки
в 2019-2023 гг.

3,6

трлн рублей
объем отгрузки
в 2023 г.

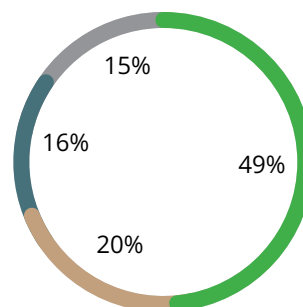
Распределение отгрузки
по регионам в 2023 г.

- Республика Саха (Якутия)
- Сахалинская область
- Забайкальский край
- Амурская область
- Прочие



Распределение отгрузки
по отраслям в 2023 г.

- Нефть и природный газ
- Металлические руды
- Уголь
- Прочие



ПРОМЫШЛЕННОЕ ПРОИЗВОДСТВО

Доля макрорегиона в обрабатывающих производствах РФ – 3% в 2019-2023 гг. При этом сектор демонстрирует самые высокие темпы роста производства – на 13% к уровню 2018 г. Рост в темпах выше, чем в целом по ДФО, отмечен в шести регионах, наиболее высокий – в Магаданской области и Бурятии (в 2,5 и 1,4 раза соответственно).

В 2023 г. сектором отгружено продукции на сумму 1 800 млрд рублей. Основной вклад вносят производство металлургической продукции – 34% (крупные производители Хабаровского края),

пищевых продуктов – 25% (лидеры: Камчатский край за счет рыбопереработки, Приморский край и Амурская область – мясное производство и масложировая промышленность), прочих транспортных средств и оборудования – 13% (авиа- и судостроение в Хабаровском и Приморском краях, предприятия Бурятии), химических веществ и продуктов – 7% (лидер – Амурская область за счет работы АГПЗ), ремонт и монтаж машин и оборудования – 5% (авиа- и судоремонт в Хабаровском и Приморском краях).

3%

доля ДФО
в обрабатывающем
секторе РФ

+13%

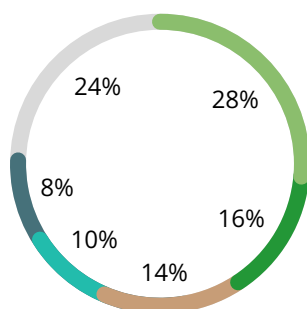
рост отгрузки
в 2019-2023 гг.

1,8

трлн рублей
объем отгрузки в 2023 г.

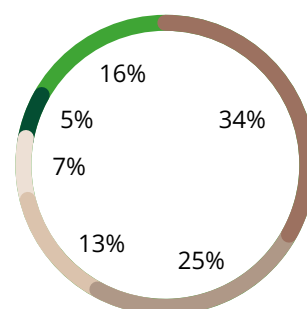
Распределение отгрузки
по регионам в 2023 г.

- Хабаровский край
- Приморский край
- Магаданская область
- Камчатский край
- Амурская область
- Прочие



Распределение отгрузки
по отраслям в 2023 г.

- Металлургия
- Пищевые продукты
- Авиа и судостроение
- Химические вещества и продукты
- Ремонт и монтаж машин и оборудования
- Прочие



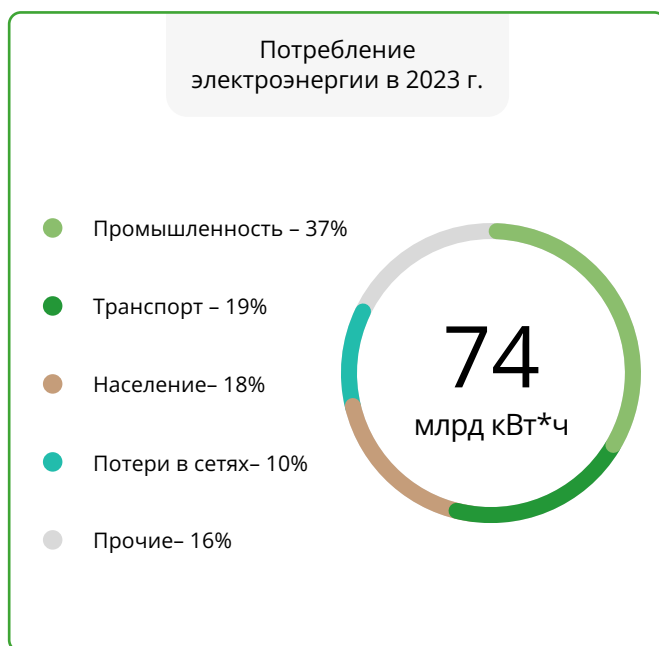
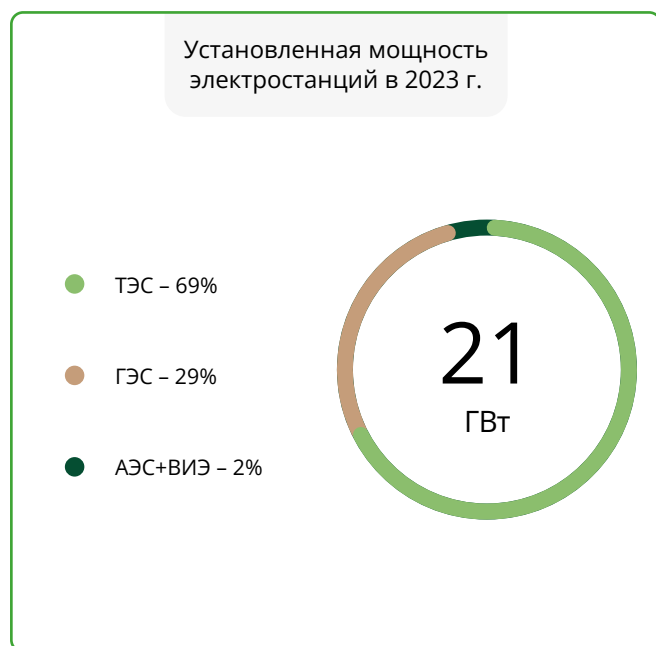
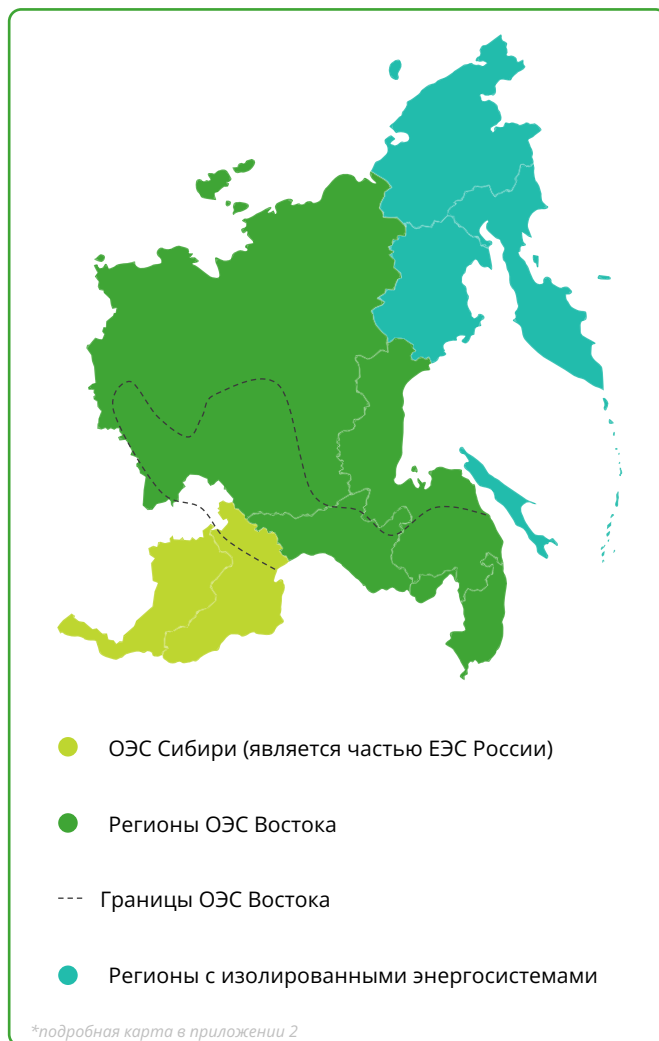
ЭЛЕКТРОЭНЕРГЕТИКА

Дальневосточная энергетика технологически изолирована от единой энергетической системы страны (за исключением Республики Бурятия и Забайкальского края) и имеет обширную зону децентрализованного энергоснабжения. Часть регионов образуют ОЭС Востока, а Чукотский АО, Камчатский край, Магаданская и Сахалинская области располагают отдельно функционирующими энергосистемами.

Установленная мощность электростанций макрорегиона с 2018 по 2023 гг. выросла на 9% до 21 ГВт (8% от суммарной мощности в стране), из которых 69% приходится на тепловые электростанции и 29% – на гидроэлектростанции.

Производство электроэнергии за пять лет выросло на 16%, составив 77,5 млрд кВт·ч в 2023 г. Потребление за этот же период увеличилось на 14%, достигнув 74 млрд кВт·ч (6% от РФ).

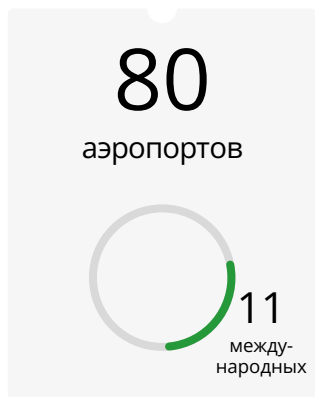
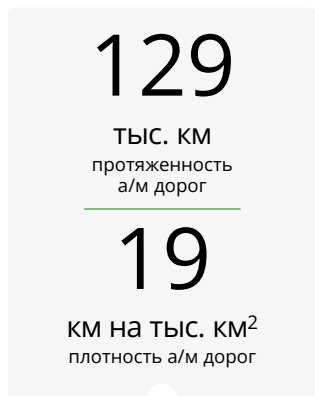
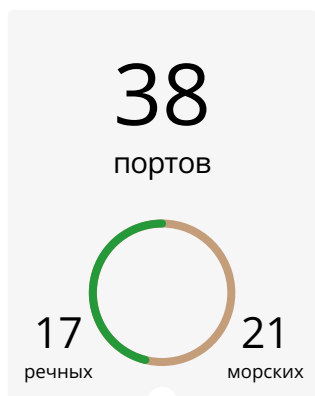
В структуре потребления 37% приходится на промышленный сектор, 19% – транспорт, 18% – население.



ТРАНСПОРТНАЯ ИНФРАСТРУКТУРА

Транспортная система ДФО представлена всеми видами транспорта, из которых ключевыми по грузоперевозкам являются железнодорожный и морской.

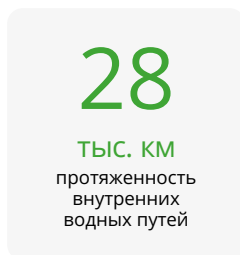
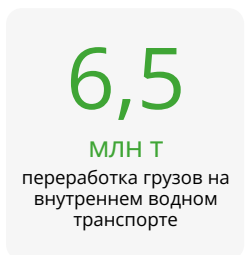
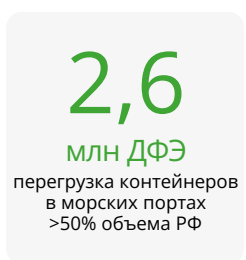
Дальний Восток становится стратегической точкой международной торговли, в том числе за счет реализации проектов по развитию транзитной транспортно-логистической системы.



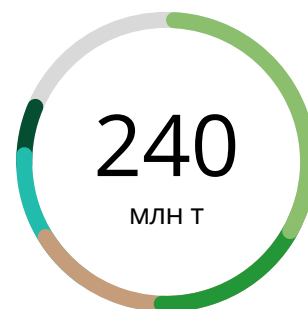
ТРАНСПОРТНАЯ ИНФРАСТРУКТУРА

Деятельность портов

В 2023 г. грузооборот морских портов Дальнего Востока составил 240 млн т (27% от РФ) с ростом к уровню 2018 г. на 18%. Основное направление работы – отправка экспортных грузов общим объемом 203 млн т, из них уголь – 110, нефть и нефтепродукты – 62.



Крупнейшие порты по грузообороту в 2023 г.



- Восточный – 87 млн т
- Ванино – 35 млн т
- Владивосток – 33 млн т
- Находка – 27 млн т
- Шахтерск – 14 млн т
- Прочие – 44 млн т

Железнодорожный транспорт

Протяженность ж/д путей в ДФО 12,6 тыс. км (4 место в РФ). Большая часть ж/д инфраструктуры относится к Восточному полигону ОАО «РЖД», со станций которого в 2023 г. отправлено 111 млн т грузов (рост на 34% к 2020 г.). В структуре отправок 54% приходится на каменный уголь.

Структура отправок грузов в 2023 г.




РЫБОЛОВСТВО

Дальний Восток занимает лидирующие позиции по объемам вылова ВБР. За 2019-2023 гг. в Дальневосточном бассейне добыто 18,6 млн т ВБР или 74% общероссийского вылова. В 2023 г. добыча достигла максимума за последние 5 лет – 4 млн т, что на 11% выше показателя за 2018 г.

Основной объём вылова обеспечивает дикий ресурс, на долю объектов аквакультуры приходится не более 2%.

Около 90% добычи ВБР составляет рыба: в 2018-2022 гг. макрорегион обеспечил 100% общероссийского вылова минтая и около 98% лососевых пород. Доля беспозвоночных в добыче занимает 5%.

В макрорегионе проводится масштабное обновление рыбодобывающих мощностей (суда, оборудование, портовая и складская инфраструктура). Инвестиции в рыболовство за 2019-2023 гг. составили 229 млрд рублей или 80% от их общероссийского объема. С 2018 г. вложения в отрасль увеличились в текущих ценах почти в 7 раз.



74%

добычи ВБР в стране

18,6

МЛН Т

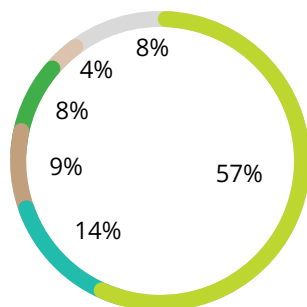
добыто ВБР в 2019-2023 г.

+11%

рост добычи ВБР
в 2019-2023 гг.

Структура
добытой рыбы

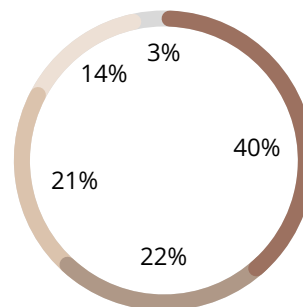
- Минтай
- Сельдь
- Сардина иваси
- Лососевые
- Треска
- Прочие



По данным за 2022 г. без иных ВБР

Структура добычи ВБР
по регионам

- Камчатский край
- Приморский край
- Сахалинская область
- Хабаровский край
- Прочие



По данным за 2022 г.



СЕЛЬСКОЕ ХОЗЯЙСТВО

Сельское хозяйство сосредоточено в Амурской области и Приморском крае, на долю которых приходится 62% продукции растениеводства и 33% продукции животноводства, произведенной в ДФО с 2019 по 2023 гг.

В структуре производства за указанный период 54% составляет продукция растениеводства, где доминирующее положение занимает соя. В 2023 г. под неё отведен 61% посевов ДФО, валовый сбор составил 20,2 млн ц или 30% от урожая страны. Более 70% дальневосточной сои собирается в Амурской области. Наряду с соей в ДФО возделываются яровые зерновые, рис, картофель, кормовые и овощные культуры.

ДФО обладает высоким потенциалом по неиспользуемым землям. В 2022 г. доля задействованной пашни в регионах-лидерах составляла около 70%, в Забайкальском крае и Бурятии, где расположено 30% пашни макрорегиона, используется только её треть.

Соя
(2023 г.)

20,2 млн ц
валовой сбор в ДФО

30% от
урожая страны

61% всех
посевов ДФО

>70% сои ДФО собирается
в Амурской области



Амурская область
и Приморский край



62% продукции растениеводства ДФО

33% продукции животноводства ДФО

В животноводстве наиболее успешно развивается свиноводство. За 5 лет производство свиньи на убой выросло на 40% до 154 тыс. т в 2023 г. В 2022 г. макрорегион возглавил рейтинг федеральных округов по продуктивности выращивания свиньи в расчете на голову в сельхозпредприятиях (254 кг).

В 2023 г. объем производства сельского хозяйства ДФО составил 274 млрд рублей, увеличившись к уровню 2018 г. на 4%. Положительную динамику обеспечило растениеводство, в животноводстве отмечается околонулевые темпы роста, что связано со вспышками АЧС и птичьего гриппа в 2023 г.

Объемы производства в ДФО (2023 г.)

274

млрд рублей
сельскохозяйственная
продукция

+4% к 2018 г.

145 (54%)

млрд рублей
продукция растениеводства

129 (46%)

млрд рублей
продукция животноводства

Свиноводство
(2023 г.)

154 тыс. т
производство свиньи
на убой в ДФО

+40% рост производства
свиньи на убой к 2018 г.



ТУРИЗМ

Туризм на Дальнем Востоке – сравнительно молодой и набирающий обороты сектор, в том числе вследствие переориентации туристического спроса на внутрироссийские направления.

Разнообразие природы и уникальная фауна, наличие особо охраняемых природных территорий, история и культурное наследие делают макрорегион все более привлекательным для внутреннего и въездного туризма. Для гостей Дальнего Востока доступен отдых в прибрежных зонах, а также горный, лечебно-оздоровительный, экологический, культурно-познавательный, событийный и паломнический туризм.

Приморский и Хабаровский края – это:



>50% туристического потока в ДФО

В 2023 г. число туристических поездок на Дальний Восток достигло 6 135 тыс. или 4% от их общего числа по стране. За год показатель вырос на 13,3% (РФ – 3,1%) Более половины туристического потока пришлось на Приморский и Хабаровский края. Число граждан, размещенных в коллективных средствах размещения, выросло на 17% по сравнению с 2022 г. до 4 117 тыс. человек.

6,1

+13,3% к 2022 г.

4% от РФ

млн туристических поездок в ДФО в 2023 г.



>4

+17% к 2022 г.

млн. человек размещены в КСР в 2023 г.



ДЕМОГРАФИЧЕСКИЕ ПРОЦЕССЫ

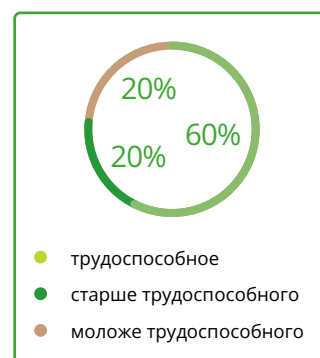
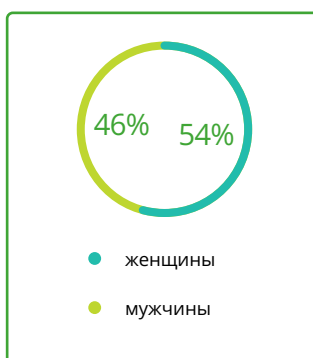
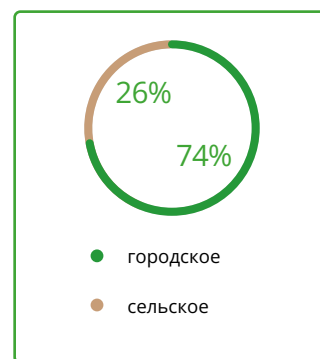
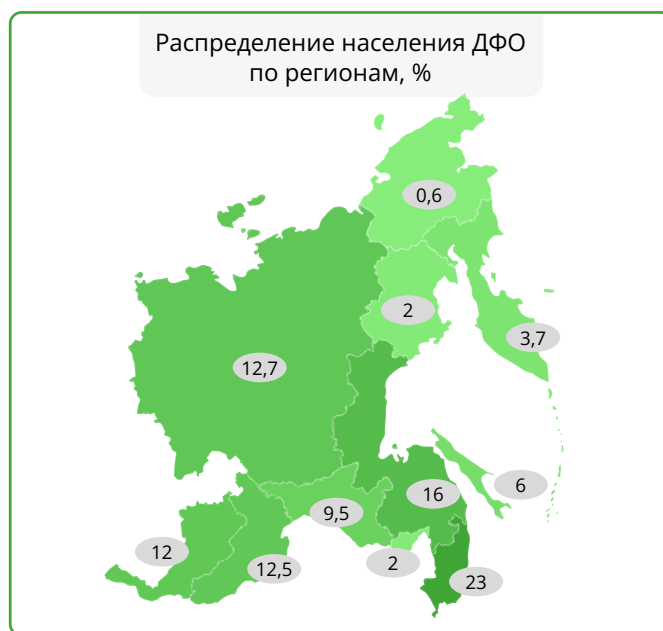
ДФО – самый слабозаселенный регион страны со средней плотностью населения 1,1 человека на км². По данным за 2023 г. на Дальнем Востоке проживает 7 885 тыс. человек или 5,4% населения страны. В наибольшей степени заселены южные районы макрорегиона.

Структура расселения характеризуется высоким уровнем урбанизации – доля городского населения составляет 74%, а в Приморском, Камчатском, Хабаровском краях, Магаданской и Сахалинской областях показатель существенно превышает среднероссийский уровень (РФ – 75%).

С 2018 г. население ДФО снизилось на 3% как за счет естественной убыли, так и миграционного оттока. Интенсивность естественной убыли ниже, чем по стране, что обусловлено более высоким уровнем рождаемости (в 2023 г. ДФО – 9,7 человека на 1 000 населения, РФ – 8,7).

В ДФО, как и в целом по стране, отмечается гендерная диспропорция в пользу женщин – 54%.

Возрастная структура населения сбалансирована: 60% - в трудоспособном возрасте (выше, чем по стране на 2 п.п.), 20% - старше трудоспособного возраста (ниже, чем по стране на 3 п.п.).



УРОВЕНЬ ЖИЗНИ

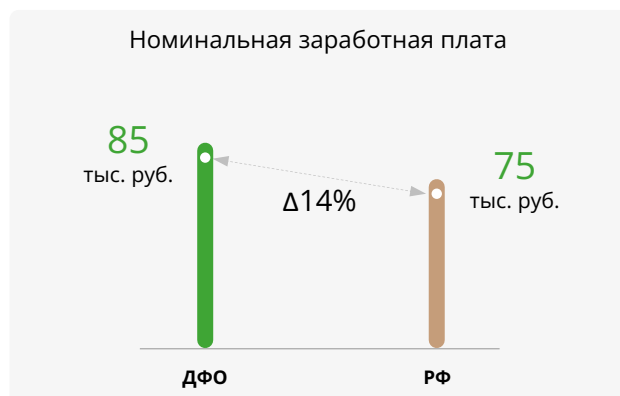
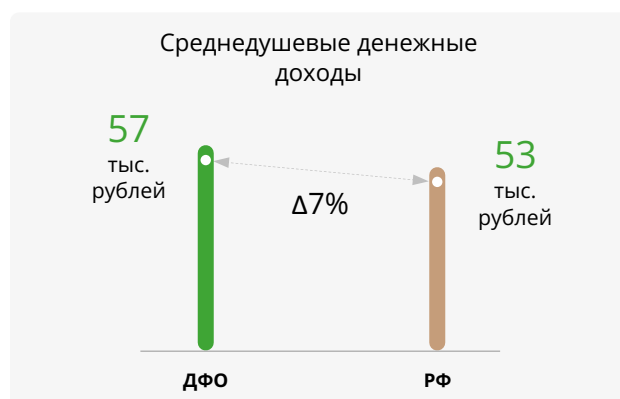
Среднедушевые денежные доходы населения ДФО в 2023 г. составили 57 тыс. рублей. Их размер выше среднего уровня по стране на 7%. С 2018 г. реальные среднедушевые доходы дальневосточников выросли на 12,4%, что на 1,4 п.п. ниже среднероссийской динамики.

Структура доходов характеризуется ростом значимости оплаты труда (с 2018 по 2022 гг. их доля выросла на 0,8 п.п.) и социальных выплат (рост на 2,3 п.п.).

Среднемесячная заработная плата в 2023 г., составив 85 тыс. рублей, превышает показатель по стране на 14% (75 тыс.) и существенно дифференцирована по регионам: от 62 тыс. рублей в Бурятии до 159 тыс. в Чукотском АО.

Безработица в ДФО держится на низком уровне – 3,7% в 2023 г. (на 0,5 п.п. выше РФ).

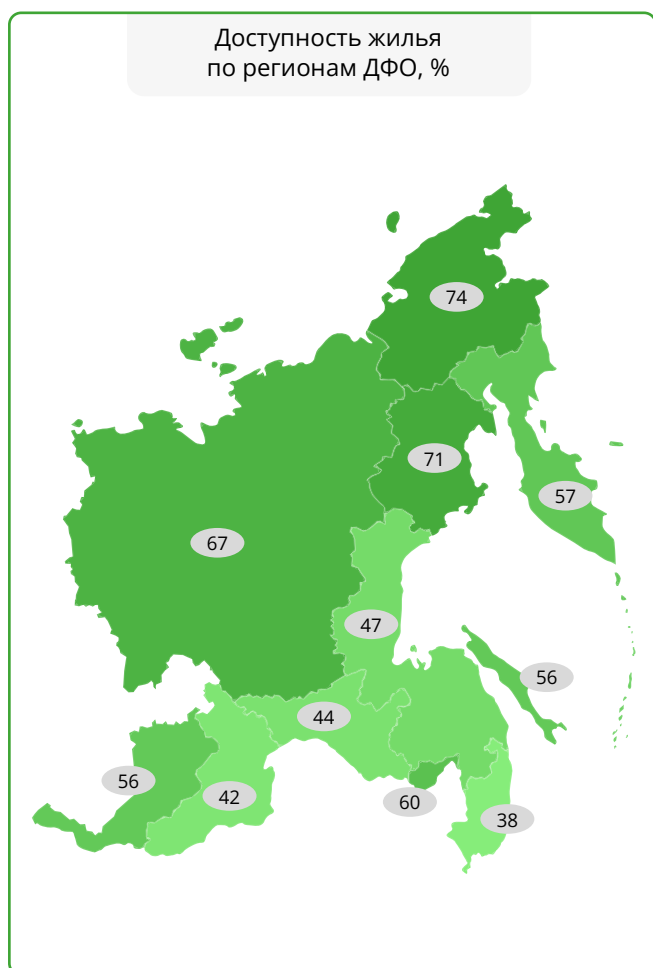
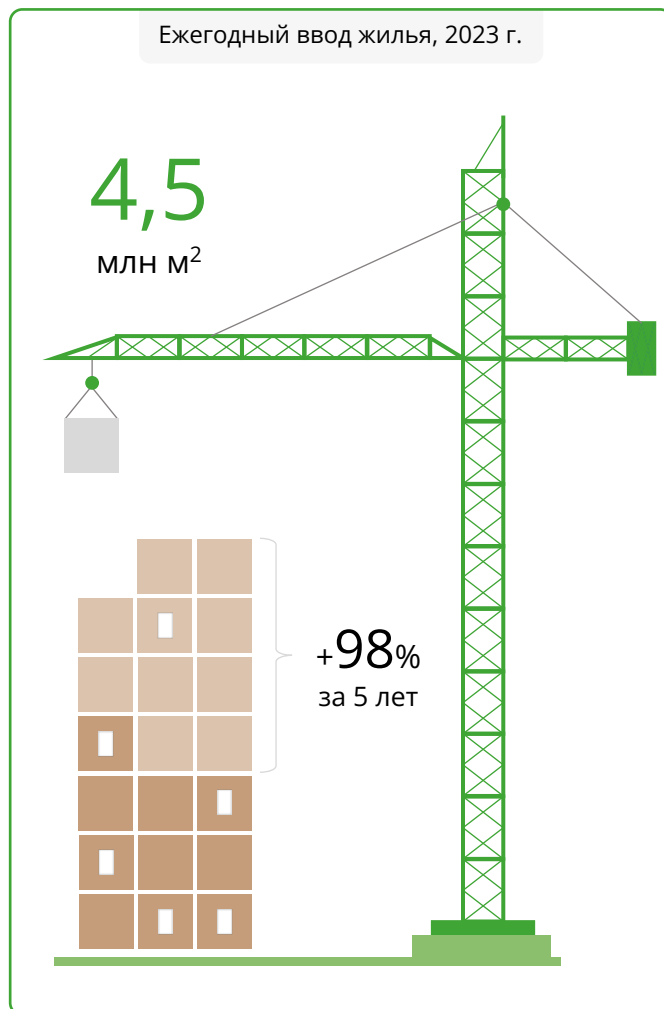
Уровень бедности сохраняется на высоком уровне. В 2023 г. 12,1% населения ДФО имели денежные доходы ниже границы бедности (РФ – 8,5%). С 2018 г. показатель снизился на 3,6 п.п. Наиболее бедные регионы – Бурятия и Еврейская АО (доля населения за чертой бедности – более 17%), наименее – Магаданская, Сахалинская области (около 6%) и Чукотский АО (5%).



ЖИЛИЩНОЕ СТРОИТЕЛЬСТВО

Запуск в 2019 г. программы «Дальневосточная ипотека» оказал значительное стимулирующее влияние на рынок жилищного строительства. Темпы ввода жилья в ДФО опережают общероссийские последние 5 лет, обеспечив прирост показателя на 98% к уровню 2018 г. (РФ – рост на 46%). Всего с 2019 по 2023 гг. введено 16 млн м² жилья или 3,5% его площади по стране.

Возможность получения ипотеки с государственной поддержкой повысила доступность покупки жилья для дальневосточников. С 2019 г. доля домохозяйств с доходом, позволяющим приобрести квартиру с использованием кредита, выросла на 3 п.п. до 48%* в 2023 г., что выше, чем по РФ на 2 п.п.



*Расчет ФАНУ «Востокгосплан» по данным ДОМ.РФ



ВОЗМОЖНОСТИ РАЗВИТИЯ

1

Полная реализация ресурсного потенциала и рациональное использование недр: рост геологической изученности Дальнего Востока с 35% до 65%

65

%

геологическая
изученность недр

2

Увеличение провозных мощностей Восточного полигона до 255 млн т к 2031-2032 гг., строительство (обустройство) пунктов пропуска через государственную границу РФ

255

млн т

увеличение провозных
мощностей Восточного полигона

3

Строительство и модернизация морских портов с увеличением мощности до 390 млн т в год

390

млн т

увеличение мощности
морских портов

4

Увеличение мощности электростанций ОЭС Востока на 2,9 ГВт, в том числе на 1,4 за счет ВИЭ, подключение к сетевому природному газу новых домовладений

2,9

ГВт

мощности электростанций
будет введено



ВОЗМОЖНОСТИ РАЗВИТИЯ

5

Реализация комплексных планов социально-экономического развития городов - 25 мастер-планов городов Дальнего Востока

25

мастер-планов
развития городов ДФО

6

Динамичное развитие рыбохозяйственного комплекса – до 2026 г. на новые рыбопромысловые суда первого этапа инвестквот требуется около 11 тыс. человек квалифицированного плавсостава, еще около 3,7 сотрудников нужны на новые краболовы, более 2 тыс. сотрудников – на береговые рыбоперерабатывающие заводы

16,7

тыс. человек
потребуется на новые суда и
рыбоперерабатывающие заводы

7

Сохранение стимулирующего влияния программы «Дальневосточная ипотека» на масштабы строительства жилья. В соответствии с ФП «Жилье» в 2024-2030 гг. планируется ввести в эксплуатацию еще 29,8 млн м² или 4,3 млн м² в среднем в год

29,8

млн м²
жилья планируется ввести
в эксплуатацию

8

Реализация потенциала по неиспользуемым землям – 1,6 млн га планируется ввести в сельхозоборот на Дальнем Востоке до 2030 г.

1,6

млн га
неиспользованных земель
будет введено в сельхозоборот



ПРОГНОЗ РАЗВИТИЯ



83

трлн рублей

- Реновация городов Дальнего Востока
- Реализация крупных инвестпроектов в добыче металлов, химической промышленности, судостроении, энергетике и развитие транспортной инфраструктуры
- Перестройка логистических маршрутов на Дальний Восток
- Близость к доступным международным рынкам

- Негативное влияние глобальных климатических изменений
- Снижение доступности импортных инвестиционных и промежуточных товаров
- Ограничение экспорта, международного инвестиционного и технологического сотрудничества

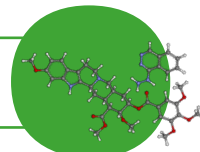
Добыча полезных ископаемых



Судостроение



Химическая промышленность



Строительство



Транспортировка и хранение



Торговля



СОКРАЩЕНИЯ

| | |
|---------------------|---|
| АЗРФ | Арктическая зона Российской Федерации |
| АТР | Азиатско-Тихоокеанский регион |
| АЧС | Африканская чума свиней |
| АЭС | Атомная электростанция |
| ВБР | Водно-биологические ресурсы |
| ВИЭ | Возобновляемые источники энергии |
| ВРП | Валовой региональный продукт |
| ГМК | Горно-металлургический комбинат |
| ГОК | Горно-обогатительный комбинат |
| ГПЗ | Газоперерабатывающий завод |
| ГХК | Газохимический завод |
| ГЭС | Гидроэлектростанция |
| ДФО | Дальневосточный федеральный округ |
| Еврейская АО | Еврейская автономная область |
| КБ | Консолидированный бюджет |
| КНДР | Корейская Народно-Демографическая Республика |
| КНР | Китайская Народная Республика |
| КСР | Коллективные средства размещения |
| л/х | Лесное хозяйство |
| МО | Муниципальное образование |
| НДФЛ | Налог на доходы физических лиц |
| НЗМУ | Находкинский завод минеральных удобрений |
| НПЗ | Нефтеперерабатывающий завод |
| ОЭС | Объединенная энергосистема |
| ПАТЭС | Плавающая атомная теплоэлектростанция |
| ПК | Приморский край |
| ПМЗ | Приморский металлургический завод |
| РС(Я) | Республика Саха (Якутия) |
| РФ | Российская Федерация |
| с/х | Сельское хозяйство |
| СПВ | Свободный порт Владивосток |
| ССК | Судостроительный комплекс |
| ТЛУ | Транспортно-логистический узел |
| ТОР | Территория опережающего социально-экономического развития |
| ТЭС | Тепловая электростанция |
| ФО | Федеральный округ |
| ФП | Федеральный проект |
| Чукотский АО | Чукотский автономный округ |



ПРИЛОЖЕНИЯ

ЭЛЕКТРОЭНЕРГЕТИКА



Источник: ИЭИ ДВО РАН



ПРИЛОЖЕНИЯ

ТРАНСПОРТ



Источник: ИЭИ ДВО РАН



КОНТАКТЫ



КУЗНЕЦОВ
Михаил Евгеньевич

Директор
ФАНУ «Востокгосплан»

✉ m.kuznetsov@vostokgosplan.ru



АГЕШИНА
Елена Юрьевна

Директор
по исследовательским проектам
и экспертным разработкам

✉ e.ageshina@vostokgosplan.ru



ЛАВРЕНТЬЕВ
Игорь Андреевич

Руководитель направления
«Макроэкономические
исследования
и прогнозирование»

✉ i.lavrentiev@vostokgosplan.ru



ЛАТЫШЕВА
Наталья Евгеньевна

Руководитель сектора
«Мониторинг социально-
экономического развития»

✉ n.latysheva@vostokgosplan.ru



АНДРЕЕВ
Павел Андреевич

Руководитель сектора
«Макроэкономическое
планирование
и прогнозирование»

✉ p.andreev@vostokgosplan.ru



ЗАДИРЕЙ
Надежда Анатольевна

Старший аналитик сектора
«Макроэкономическое
планирование
и прогнозирование»

✉ n.zadirey@vostokgosplan.ru



БОЛЬШЕ ВОЗМОЖНОСТЕЙ С ФАНУ «ВОСТОКГОСПЛАН»




Стратегии социально-экономического развития субъектов РФ

Стратегии ФАНУ «Востокгосплан» направлены на достижение баланса между развитием экономики, человеческого и природного капитала на основе современных практик в области стратпланирования и опыта, полученного в процессе работы с регионами Дальнего Востока.

Контакты: Агешина Е.Ю. e.ageshina@vostokgosplan.ru

Лаврентьев И.А. i.lavrentiev@vostokgosplan.ru



Прогнозы социально-экономического развития субъектов РФ

Прогнозы ФАНУ «Востокгосплан» направлены на формирование наиболее вероятных траекторий средне- и долгосрочного развития субъекта РФ на основе автоматизированных систем и экономико-математических методов.

Контакты: Агешина Е.Ю. e.ageshina@vostokgosplan.ru

Лаврентьев И.А. i.lavrentiev@vostokgosplan.ru

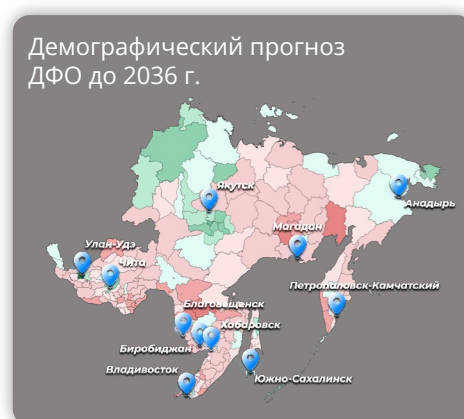


Цифровой советник в области государственной демографической политики

Цифровой советник ФАНУ «Востокгосплан» помогает формировать демографическую политику на основе технологий имитационного моделирования и искусственного интеллекта.

Контакты: Ли Е.Л. e.lee@vostokgosplan.ru

Дорошенко Т.А. t.doroshenko@vostokgosplan.ru



Ознакомьтесь с нашим
коммерческим
предложением:



ДАЙДЖЕСТЫ

ФАНУ «ВОСТОКГОСПЛАН»

Рыбохозяйственный комплекс Дальнего Востока (2023)



Сельское хозяйство Дальнего Востока (2023)



Транспортно-логистический вектор Дальнего Востока (2023)



Демографическая характеристика Дальнего Востока (2023)



Внешняя торговля: Россия и страны АТР (2022)



Динамика показателей строительной отрасли ДФО (2023)



Лесопромышленный комплекс Дальнего Востока (2022)



Коренные малочисленные народы Севера, Сибири и Дальнего Востока (2023)



Бюджетная устойчивость регионов ДФО (2020-2022)





ВОСТОЧНЫЙ ЦЕНТР
ГОСУДАРСТВЕННОГО
ПЛАНИРОВАНИЯ

Социально-экономический профиль Дальнего Востока

Профиль подготовлен ФАНУ «Востокгосплан» в рамках выполнения работ по анализу основных параметров социально-экономического развития Дальнего Востока на протяжении 5 предыдущих лет и оценке текущего состояния минерально-сырьевой базы, транспортной и энергетической инфраструктуры, уровня жизни, инвестиционной среды и отдельных отраслей (промышленности, рыболовства, сельского хозяйства, туризма). Выделены ключевые преимущества макрорегиона и возможности, составлен прогноз его развития до 2036 г.

*Источники фотографий и иных
изображений:*

<https://www.freepik.com>

<https://storyset.com>

<https://unsplash.com>

<https://baimskaya.ru>

<https://amur-gcc.ru>

<https://www.gazprom.ru>

<https://amur-gcc.ru>

<https://nzm.ru>

<https://samolet.ru>

<https://udokancopper.ru>

<https://investkamchatka.ru>

Хабаровск



+7 (495) 120-20-05



info@vostokgosplan.ru



ул. Льва Толстого, 8

Москва



+7 (495) 120-20-05



filial@vostokgosplan.ru



Новый Арбат, 19, оф. 2204



Веб-сайт



Телеграм



Федеральное автономное научное учреждение «Восточный центр государственного планирования» (ФАНУ «Востокгосплан») является подведомственным учреждением Министерства Российской Федерации по развитию Дальнего Востока и Арктики, выполняющим научно-исследовательские и экспертно-аналитические работы в области социально-экономического развития Дальневосточного федерального округа и Арктической зоны Российской Федерации.

Настоящее сообщение содержит исключительно информацию общего характера. ФАНУ «Востокгосплан» не предоставляет посредством данного сообщения каких-либо консультаций или услуг профессионального характера. Прежде чем принять какое-либо решение или предпринять какие-либо действия, которые могут отразиться на вашем финансовом положении или состоянии дел, проконсультируйтесь с квалифицированным специалистом. ФАНУ «Востокгосплан» не несет ответственности за какие-либо убытки, понесенные любым лицом, использующим настоящую публикацию.