



ВОСТОЧНЫЙ ЦЕНТР  
ГОСУДАРСТВЕННОГО  
ПЛАНИРОВАНИЯ

# Мониторинг основных экономических и демографических показателей Приморского края



*по данным Росстата на 18.01.2023 и базового варианта прогнозов  
социально-экономического развития субъектов ДФО*

# Валовой региональный продукт

По оценке за 2022 г. **ВРП** края вырастет на 0,9% к 2021 г. и составит 1 492 млрд рублей. Стабильность работы экономики обеспечит положительная динамика в транспортировке и хранении, сельском хозяйстве и строительстве. Перестройка логистических цепочек, увеличение интенсивности торговых сделок со странами АТР, благоприятно отражаются на торговой сфере, тренд оценивается как долгосрочный.

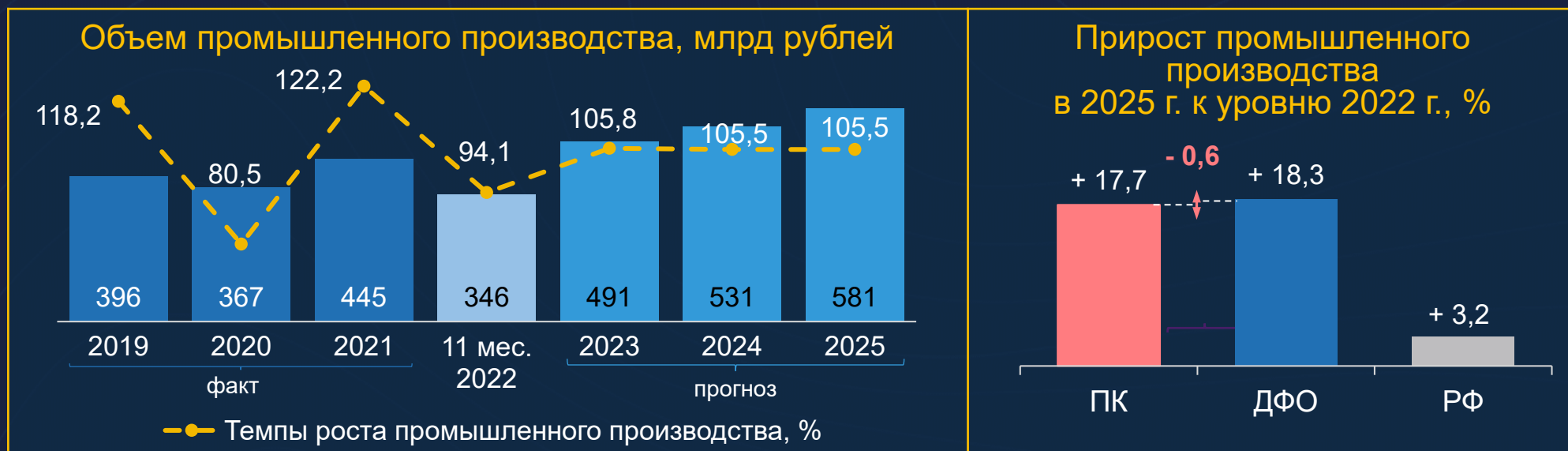
В 2023-2025 гг. **темпы роста ВРП** края прогнозируются на уровне выше средних по ДФО на 0,2 п.п.



# Промышленное производство

За 11 месяцев 2022 г. отгружено продукции на 346 млрд рублей. **Индекс промышленного производства** составил 94,1% (снижение ДФО на 5,0%, РФ на 0,1%). Динамика обусловлена сжатием **обрабатывающих производств** (-7,0%) в результате корректировки объема гособоронзаказа и санкционных ограничений на импорт технологичной продукции: производство автотранспортных средств снизилось на 79,4%, компьютеров, электронных и оптических изделий на 38,1%, прочих транспортных средств и оборудования на 20,5%. Вместе с тем на 11,3% выросло производство стройматериалов, на 29,3% готовых металлических изделий, на 8,2% продукции деревообработки, на 10,5% работ по ремонту и монтажу машин и оборудования (ремонт гражданских судов). **Добыча полезных ископаемых** снизилась на 4,0% из-за сокращения добычи камня, песка и глины (-24,7%) для проведения строительных работ.

В 2023-2025 гг. темпы роста промышленности прогнозируются на уровне ниже средних по ДФО на 0,6 п.п. Перспективы связываются с развитием машиностроительных и металлообрабатывающих производств в рамках гособоронзаказа и реализации проекта по развитию ССК «Звезда».



# Инвестиции в основной капитал

За 9 месяцев 2022 г. **инвестиции** составили 228 млрд рублей, что на 46% выше, чем за тот же период предыдущего года (ДФО +9,1%, РФ +5,9%). Динамика обеспечена реализацией инвестиционных проектов в обрабатывающих производствах (ССК «Звезда», Находкинский завод минеральных удобрений), сельском хозяйстве (строительство животноводческих комплексов, свиноводческих комплексов, комплекса по производству комбикормов, элеватора группой), также продолжено развитие инфраструктуры игровой зоны «Приморье».

В 2023-2025 гг. **темпы роста инвестиций** выше средних по ДФО на 11,2 п.п. **Накопленный объем инвестиций** составит 1 004 млрд рублей. Достижение целей связывается с развитием ТОР и режима СПВ и предусматривает реализацию действующих и запуск новых проектов в сфере транспортировки и хранения, сельском хозяйстве, рыболовстве и рыбоводстве, обрабатывающих производств. По оценке доля инвестиций в ТОР и СПВ будет иметь устойчивую тенденцию к росту несмотря на санкционное давление, так как к 2023 г. значимая часть инвестиционных проектов выходит на этап строительно-монтажных работ или на этап завершения.



# Строительство

За 11 месяцев 2022 г. **объем выполненных строительных работ** составил 126 млрд рублей, что на 32,9% выше аналогичного периода 2021 г. (ДФО +7,0%, РФ +6,1%). Рост обеспечен вводом жилья и реализацией инвестиционных проектов.

За 2023-2025 гг. прогнозируется рост объемов строительства на 3,9% к уровню 2022 г., что выше, чем в целом по ДФО на 12,6 п.п. Динамика обусловлена завершением отдельных этапов строительства в рамках реализации инвестиционных проектов.



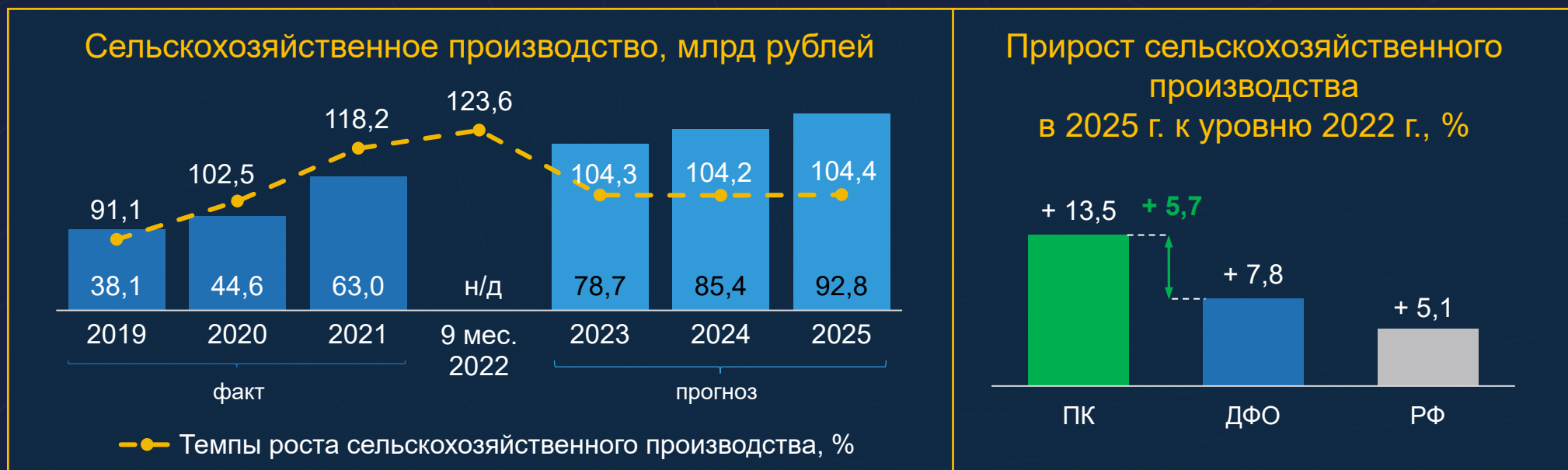
За 11 месяцев 2022 г. в крае введено 862 тыс. кв. м **жилья**, что на 23,1% больше, чем тот же период 2021 г. В 2023-2025 гг. планируется построить 3,3 млн кв. м жилья. Темпы роста составят 127,7% к уровню 2022 г.



# Сельское хозяйство

За 9 месяцев 2022 г. **производство сельскохозяйственной продукции** увеличилось на 23,6% к соответствующему периоду предыдущего года, что связано с ростом производства мяса скота и птицы, молока, яиц, а также сои. В структуре сельскохозяйственного производства края преобладает растениеводство – около 65%.

За 2023-2025 гг. прогнозируется рост производства сельскохозяйственной продукции на 13,5%, что выше средних по ДФО на 5,7 п.п. Динамичное развитие ожидается как в **растениеводстве** (+12,3%), так и в производстве продукции **животноводства** (+15,8%). Развитию будет способствовать наращивание производственного потенциала действующих предприятий.



# Розничная торговля

За 11 месяцев 2022 г. **розничный товарооборот** увеличился на 1,7% к соответствующему периоду предыдущего года, составив 533 млрд рублей, в том числе оборот торговли пищевыми продуктами вырос на 0,5%, непродовольственными товарами – на 2,9%. **Стоимость фиксированного набора потребительских товаров и услуг** увеличилась на 1,8 тыс. до 22,6 тыс. рублей (8 место в ДФО).

В течение года в крае отмечается замедление **темпов инфляции**, уровень которой в ноябре составил 11,4% (ДФО – 11,8% и РФ – 12,0%).

За 2023-2025 гг. прогнозируется рост товарооборота на 11,1%, что выше средних темпов роста по ДФО на 3,8 п.п.

Стоимость фиксированного набора  
потребительских товаров и услуг

**22 610** рублей  
ноябрь 2022 г.

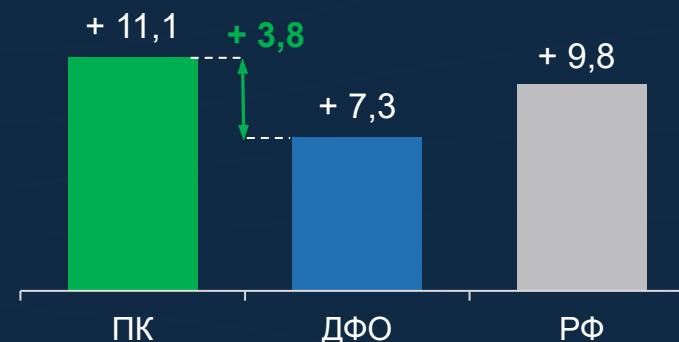
Индекс  
потребительских цен

**111,4%**  
ноябрь 2022 г. к ноябрю 2021 г.

Оборот розничной торговли, млрд рублей



Прирост оборота розничной торговли  
в 2025 г. к уровню 2022 г., %



# Рынок труда

Ситуация на рынке труда края характеризуется как стабильная.

В сентябре – ноябре **общая безработица** по сравнению с соответствующим периодом 2021 г. снизилась на 1,2 п.п., составив 3,1% (ДФО – 4,5%, РФ – 3,8%), уровень **регистраруемой безработицы** сократился на 0,4 п.п. до 0,7% (по оценке в целом за 2022 г. общая безработица составит 3,7%, регистрируемая – 1,0%).

В 2023-2025 гг. в крае прогнозируется рост **численности занятых** в экономике до 947 тыс. человек. В течение прогнозируемого периода ожидается стабилизация общей безработицы на уровне 3,7% и регистрируемой на уровне 0,9%.

Уровень общей  
безработицы (МОТ)

**3,1%**

за сентябрь-ноябрь 2022 г.

Уровень регистрируемой  
безработицы

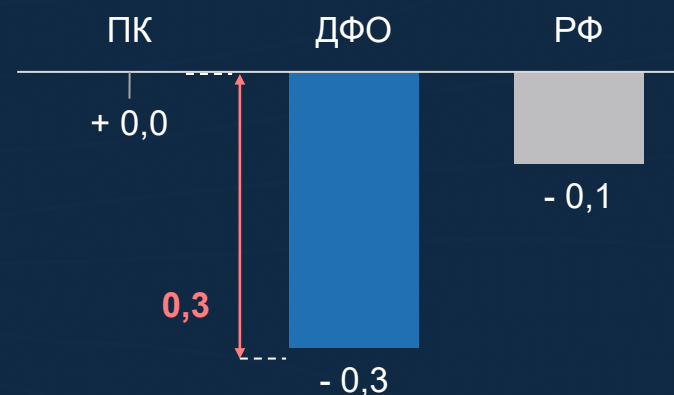
**0,7%**

за ноябрь 2022 г.

Динамика среднегодовой численности занятых,  
тыс. человек



Изменение уровня безработицы  
в 2025 г. к уровню 2022 г., п.п.





# Уровень жизни

В III квартале 2022 г. **реальные располагаемые денежные доходы** населения края составили 95,3% к соответствующему периоду 2021 г. (ДФО – 97,4%, РФ – 96,6%).

Доля населения с денежными **доходами ниже прожиточного минимума** в 2022 г. оценивается на уровне 11,7% (7 место в ДФО). На 2023 г. величина прожиточного минимума установлена в размере 17,1 тыс. рублей.

За 2023-2025 гг. темпы роста реальных располагаемых денежных доходов населения края прогнозируются на уровне выше средних по ДФО на 0,1 п.п. Ожидается, что среднедушевые денежные доходы за указанный период вырастут до 54,0 тыс. рублей в 2025 г. Одновременно среднегодовой прожиточный минимум увеличится до 18,9 тыс. рублей, при этом прогнозируется снижение уровня бедности населения на 1,8 п.п. до 9,9%.

Величина  
прожиточного минимума

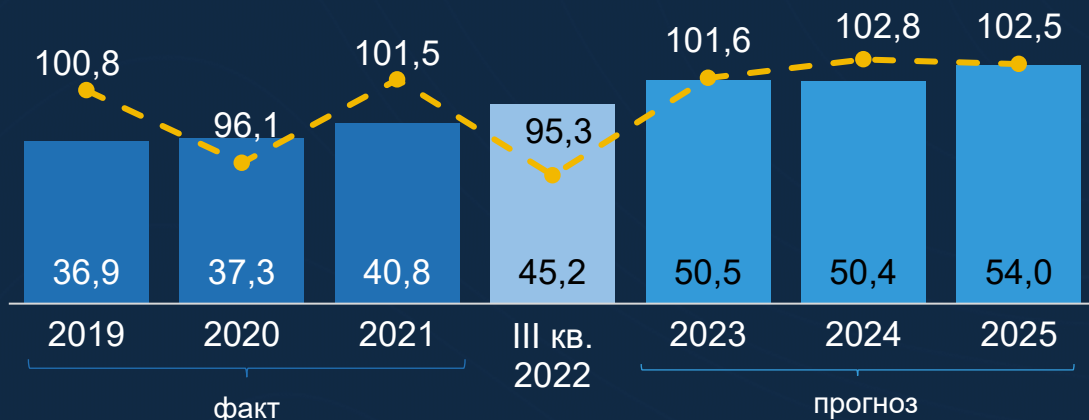
**17 106** рублей  
на 2023 г.

Уровень  
бедности

**11,7** %

доля населения с денежными доходами  
ниже прожиточного минимума в 2022 г. (оценка)

Среднедушевые денежные доходы, тыс. рублей



—●— Темпы роста реальных располагаемых денежных доходов, %

Изменение реальных располагаемых  
денежных доходов  
в 2025 г. к уровню 2022 г., п.п.



# Демография

**Среднегодовая численность населения** края по оценке за 2022 г. составит 1 820 тыс. человек.

По итогам 11 месяцев 2022 г. сохраняется **естественная убыль** населения. По сравнению с соответствующим периодом 2021 г. её размер снизился на 16,9% до 10,7 тыс. человек. Вместе с тем в крае сохраняется высокий уровень смертности – 15,0 человек на 1000 населения (ДФО – 13,1, РФ – 13,1). Уровень рождаемости снизился до 8,7 человек на 1000 населения (ДФО – 10,0, РФ – 9,0).

**Миграционный отток** за 10 месяцев 2022 г. вырос на 7,6 тыс. человек по сравнению с соответствующим периодом 2021 г. и составил 8,7 тыс. человек.

За 2023-2025 гг. прогнозируется рост численности населения края на 3,2 тыс. до 1 823,2 тыс. человек за счет сокращения миграционного оттока населения и возобновлением притока мигрантов с 2025 года.

**Продолжительность жизни** жителей в течение прогнозного периода вырастет на 3,6 лет до 72,6 лет в 2025 г., но останется ниже, чем в целом по стране (75,8 лет).

## Среднегодовая численность населения


1 820,0

тыс. человек в 2022 г. (оценка)

1 823,2

тыс. человек в 2025 г. (прогноз)

### Коэффициент естественного прироста (+)/убыли (-) населения, человек на 1 000 населения



### Коэффициент миграционного прироста (+)/убыли (-) населения, человек на 1 000 населения

