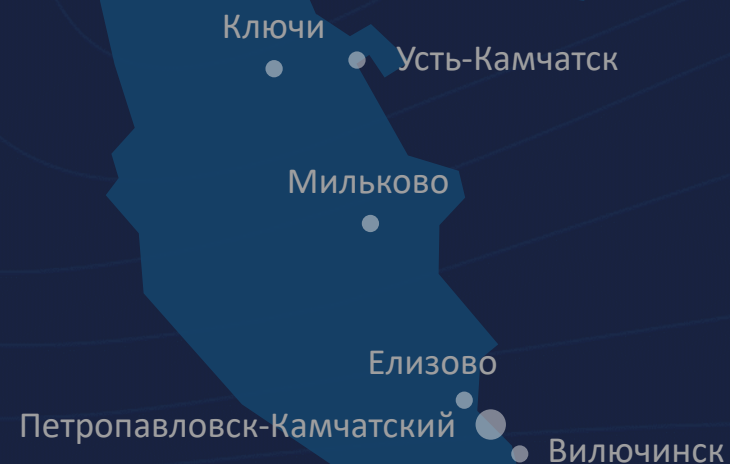




ВОСТОЧНЫЙ ЦЕНТР
ГОСУДАРСТВЕННОГО
ПЛАНИРОВАНИЯ

Мониторинг основных экономических и демографических показателей Камчатского края



*по данным Росстата на 18.01.2023 и базового варианта прогнозов
социально-экономического развития субъектов ДФО*

Валовой региональный продукт

По оценке за 2022 г. **ВРП** края снизится на 0,8% к 2021 г. до 349 млрд рублей. Сдерживающее влияние оказывает замедление производства в обрабатывающей промышленности и добыче полезных ископаемых. Вместе с тем ожидается сохранение положительной динамики в строительстве, транспортировке и хранении.

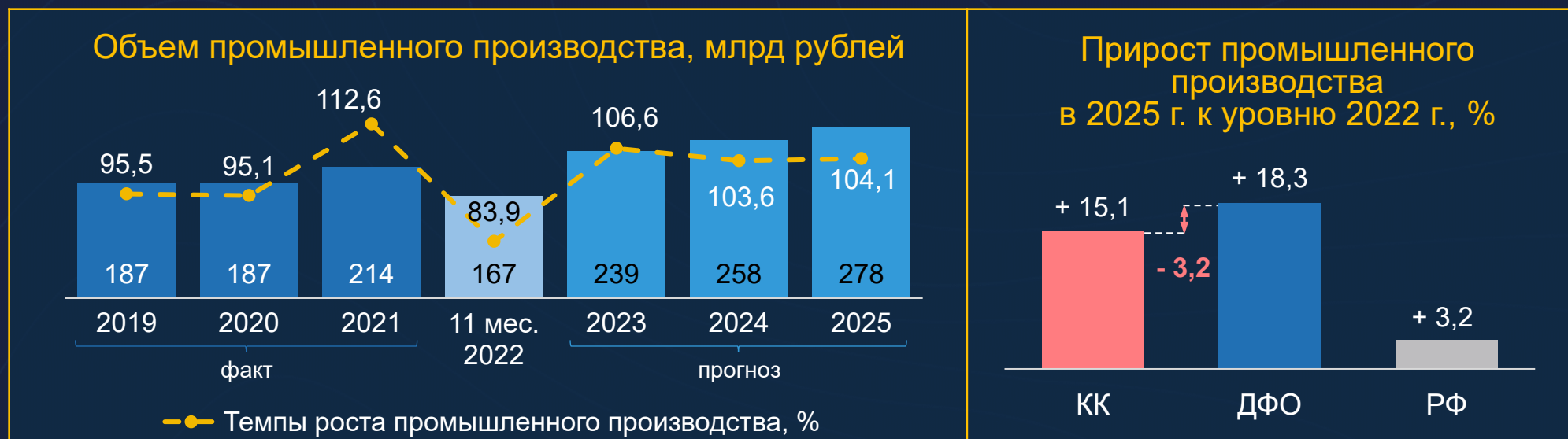
В 2023-2025 гг. **темпы роста ВРП** края прогнозируются на уровне ниже средних по ДФО на 2,0 п.п.



Промышленное производство

За 11 месяцев 2022 г. отгружено продукции на 167 млрд рублей. **Индекс промышленного производства** составил 83,9% (снижение ДФО на 5,0%, РФ на 0,1%). Динамика обусловлена сокращением производства в **обрабатывающей промышленности** на 19,3%. Определяющим фактором стало снижение объемов переработки и консервирования рыбы, ракообразных и моллюсков (-21,2%) в результате низкого подхода тихоокеанских лососей. Их вылов снизился почти на 70% к уровню 2021 г. **Добыча полезных ископаемых** также снизилась (-8,5%), что связано с сокращением добычи руд цветных металлов (-8,6%) из-за консервации трех месторождений на время проведения технического перевооружения Агинской ЗИФ, проведения горно-подготовительных работ на месторождении Шануч (никель), природного газа и газового концентрата (-23,7%) в связи с истощением запасов на Кшукском и Нижне-Квакчиском месторождениях.

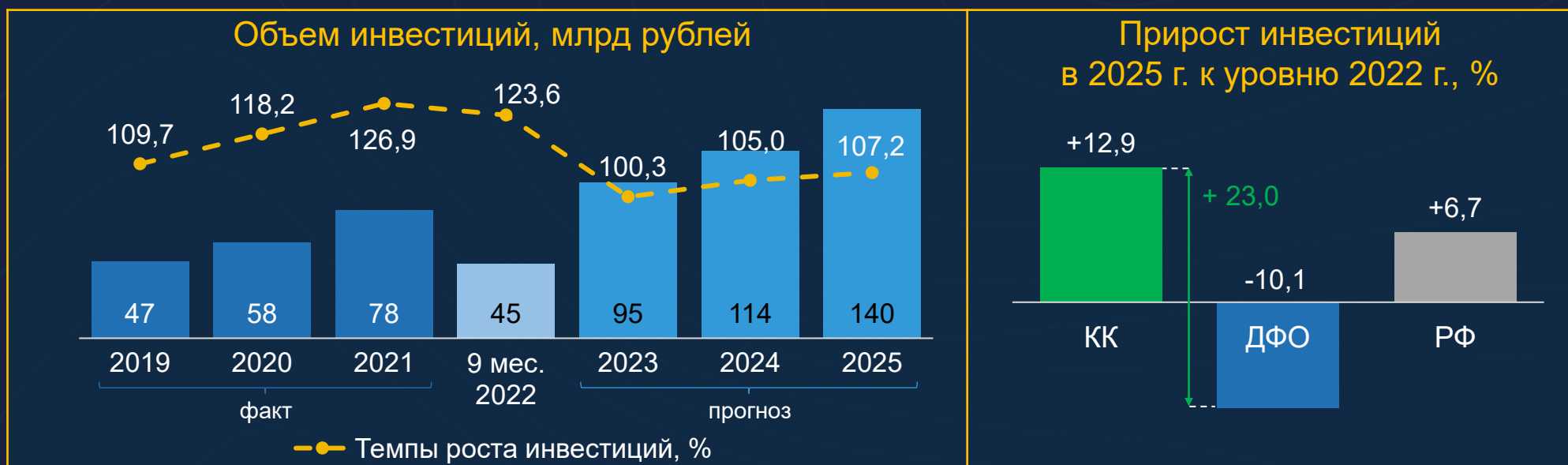
В 2023-2025 гг. **темпы роста промышленности** края прогнозируются на уровне ниже средних по ДФО на 3,2 п.п. Перспективы связываются с ростом производства пищевых продуктов за счет реализации инвестиционных проектов в рыбопромышленном комплексе и увеличением добычи металлических руд после выхода на проектную мощность предприятия на месторождении Бараньевское и ГОК на Озерновском месторождении.



Инвестиции в основной капитал

За 9 месяцев 2022 г. **инвестиции** составили 45 млрд рублей, что на 23,6% выше, чем за тот же период предыдущего года (ДФО +9,1%, РФ +5,9%). Динамика обеспечена вложениями в строительство фабрик береговой обработки рыбы, аэропортового комплекса Петропавловск-Камчатский (Елизово), перегрузочного комплекса СПГ, а также реконструкцию объектов морского терминала «Сероглазка» для перевалки, хранения грузов, обслуживания транспортных и рыбопромысловых судов, строительство Камчатской краевой больницы и гостиничного комплекса в административном центре.

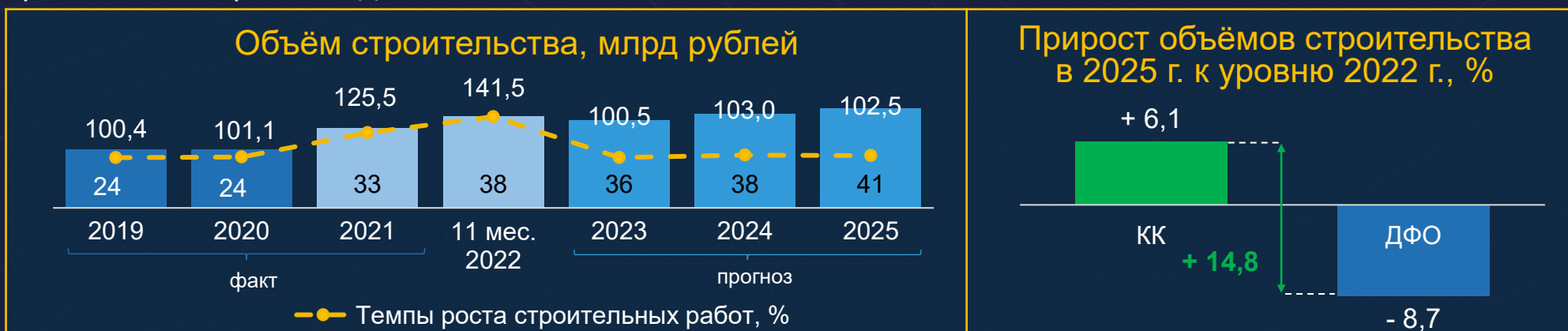
В 2023-2025 гг. **темпы роста инвестиций** выше средних по ДФО на 23,0 п.п. **Накопленный объем инвестиций** за указанный период составит 349 млрд рублей. Опережающая динамика связывается с проектами по развитию рыбопромышленного комплекса (строительство рыбоперерабатывающих заводов и промысловых судов), проведению добычных работ на месторождениях золота (Южно-Агинское, Аметистовое, Бараньевское и др.), кобальт-медно-никелевой руды (Шануч), геологоразведки в месторождении Кумроч со строительством ГОК, строительству ГОК на Озерновском месторождении.



Строительство

За 11 месяцев 2022 г. **объем выполненных строительных работ** составил 38 млрд рублей, что на 41,5% выше соответствующего периода 2021 г. (ДФО +7,0%, РФ +6,1%). Рост обеспечен возведением производственных и социальных объектов, увеличением жилищного строительства.

За 2023-2025 гг. в крае прогнозируется увеличение объемов строительства на 6,1% к уровню 2022 г., что выше средних темпов роста по ДФО на 14,8 п.п.



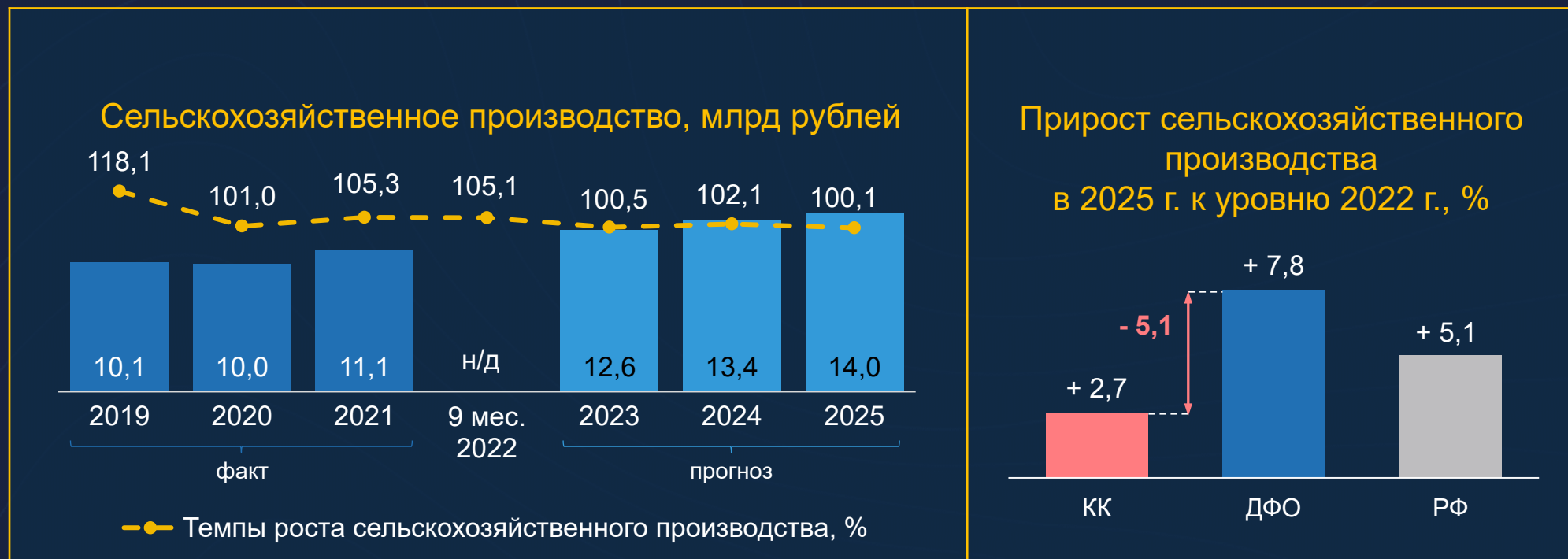
За 11 месяцев 2022 г. в крае введено 66 тыс. кв. м **жилья**, что на 37,2% больше, чем за тот же период 2021 г. В 2023-2025 гг. планируется построить 187 тыс. кв. м жилья. Темпы роста составят 98,3% к уровню 2022 г.



Сельское хозяйство

За 9 месяцев 2022 г. **производство сельскохозяйственной продукции** выросло на 5,1% к соответствующему периоду предыдущего года, что связано с увеличением производства продукции животноводства (яиц, молока). В структуре сельскохозяйственного производства края на животноводство приходится более 53%.

За 2023-2025 гг. прогнозируется рост производства сельскохозяйственной продукции на 2,7%, что ниже средних темпов по ДФО на 5,1 п.п. Более динамичное развитие ожидается в **растениеводстве** (+4,4%) при умеренном росте в **животноводстве** (+1,4%). Устойчивое развитие сельского хозяйства будет обеспечено за счет реализации Госпрограммы развития сельского хозяйства, направленной на создание условий для улучшения кормовой базы, повышения продуктивности животных, а также реализации приоритетных инвестиционных проектов в производстве яиц и выращивании овощной продукции защищённого грунта.



Розничная торговля

За 11 месяцев 2022 г. **розничный товароборот** увеличился на 1,0% к соответствующему периоду предыдущего года, составив 77,2 млрд рублей, в том числе оборот торговли пищевыми продуктами вырос на 1,0%, непродовольственными товарами на 1,1%. **Стоимость фиксированного набора потребительских товаров и услуг** увеличилась на 2,3 тыс. до 29,4 тыс. рублей (2 место в ДФО).

В 2021 г. в крае отмечается замедление **темпов инфляции**, уровень которой в ноябре составил 12,3% (ДФО – 11,8% и РФ – 12,0%).

За 2023-2025 гг. прогнозируется рост товарооборота на 11,4%, что выше средних темпов роста по ДФО на 4,1 п.п.

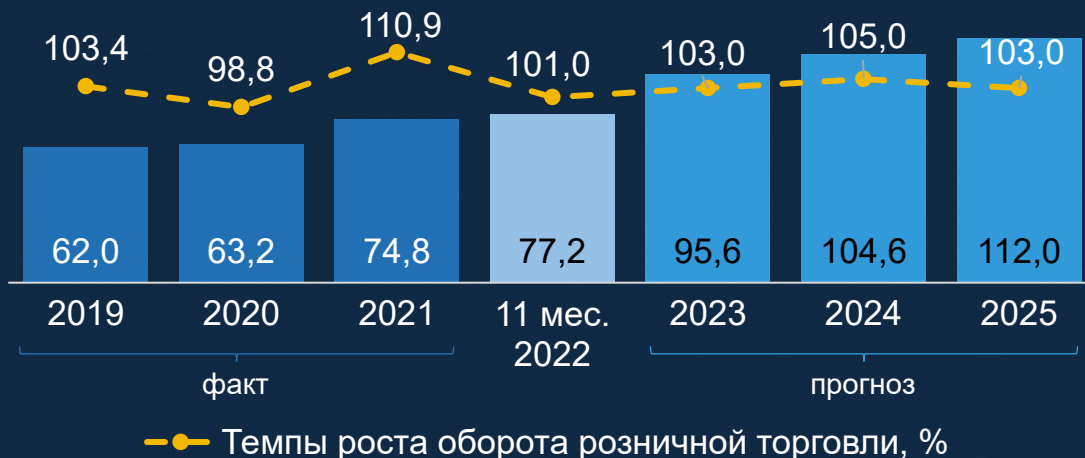
Стоимость фиксированного набора
потребительских товаров и услуг

29 424 рублей
ноябрь 2022 г.

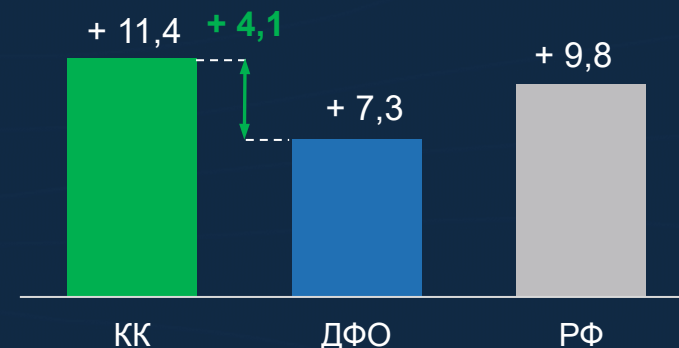
Индекс
потребительских цен

112,3%
ноябрь 2022 г. к ноябрю 2021 г.

Оборот розничной торговли, млрд рублей



Прирост оборота розничной торговли
в 2025 г. к уровню 2022 г., %



Рынок труда

Ситуация на рынке труда края характеризуется как стабильная, что связано с ростом потребности в работниках у строительных, добывающих организаций, предприятий рыбопромышленного комплекса.

В сентябре – ноябре **общая безработица** по сравнению с соответствующим периодом 2021 г. снизилась на 1,6 п.п., составив 1,9% (ДФО – 4,5%, РФ – 3,8%), уровень **регистраруемой безработицы** сократился на 0,3 п.п. до 1,0% (по оценке в целом за 2022 г. уровень общей безработицы составит 3,6%, регистраруемой – 1,4%).

В 2023-2025 гг. в крае прогнозируется сохранение **численности занятых** в экономике на уровне 169 тыс. человек. При этом ожидаемая безработица составит в 2025 г. 3,5% по уровню общей безработицы и 1,3% – регистраруемой.

Уровень общей
безработицы (МОТ)

1,9%

за сентябрь – ноябрь 2022 г.

Уровень регистраруемой
безработицы

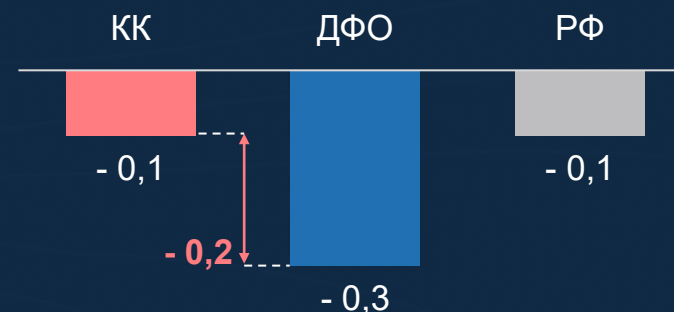
1,0%

за ноябрь 2022 г.

Динамика среднегодовой численности занятых,
тыс. человек



Изменение уровня безработицы
в 2025 г. к уровню 2022 г., п.п.



Уровень жизни

В III квартале 2022 г. **реальные располагаемые денежные доходы** населения края составили 88,1% к соответствующему периоду 2021 г. (ДФО – 97,4%, РФ – 96,6%).

Доля населения с денежными **доходами ниже прожиточного минимума** в 2022 г. оценивается на уровне 13,4% (6 место в ДФО). На 2023 г. величина прожиточного минимума установлена в размере 26,4 тыс. рублей.

За 2023-2025 гг. темпы роста реальных располагаемых денежных доходов населения края прогнозируются на уровне ниже средних по ДФО на 1,4 п.п. Рост среднедушевых денежных доходов ожидается до 74 тыс. рублей в 2025 г. Одновременно среднегодовой прожиточный минимум вырастет до 28,8 тыс. рублей, при этом прогнозируется снижение уровня бедности населения на 1,6 п.п. до 11,8%.

Величина
прожиточного минимума

26 388 рублей
на 2023 г.

Уровень
бедности

13,4%

доля населения с денежными доходами
ниже прожиточного минимума в 2022 г. (оценка)

Среднедушевые денежные доходы, тыс. рублей



Изменение реальных располагаемых
денежных доходов
в 2025 г. к уровню 2022 г., п.п.



Демография

Среднегодовая численность населения края по оценке за 2022 г. составит 311,3 тыс. человек.

По итогам 11 месяцев 2022 г. сохраняется **естественная убыль** населения. По сравнению с соответствующим периодом 2021 г. она сократилась на 43,2% до 746 человек. Уровень смертности снизился до 12,2 человек на 1000 населения (ДФО – 13,1, РФ – 13,1). Уровень рождаемости снизился до 9,6 человек на 1000 населения.

В 2022 г. миграционный приток 2021 г. сменился **оттоком населения**, составившим за 10 месяцев 2,7 тыс. человек.

За 2023-2025 гг. в прогнозируется сокращение численности населения края на 3,5 тыс. до 307,8 тыс. человек за счет сохранения естественной убыли на протяжении всего прогнозного периода и миграционного оттока в 2023 г. С 2024 г. ожидается формирование миграционного притока населения.

Продолжительность жизни жителей края в течение следующих трех лет вырастет на 2,8 года до 71,5 лет в 2025 г., но останется ниже, чем в целом по стране (75,8 лет).

