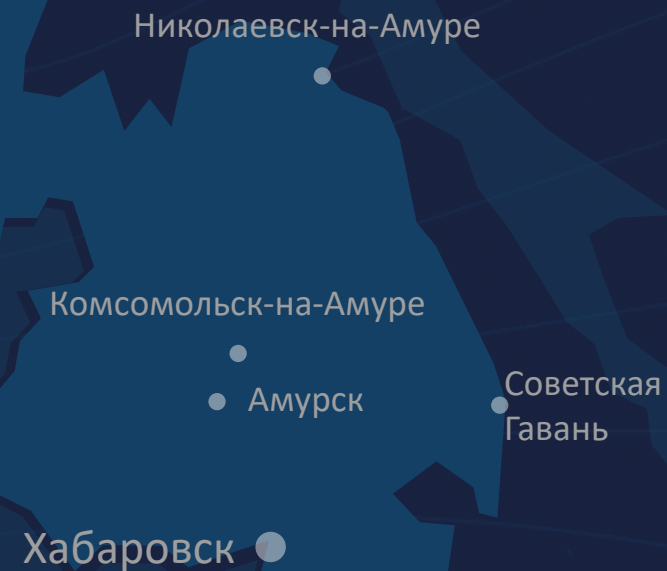




ВОСТОЧНЫЙ ЦЕНТР  
ГОСУДАРСТВЕННОГО  
ПЛАНИРОВАНИЯ

# Мониторинг основных экономических и демографических показателей Хабаровского края



*по данным Росстата на 18.01.2023 и базового варианта прогнозов  
социально-экономического развития субъектов ДФО*

# Валовой региональный продукт

По оценке за 2022 г. **ВРП** края вырастет на 0,2% и составит 1 140 млрд рублей. Стабильность работы экономики края обеспечит положительная динамика по двум базовым отраслям – транспортировка и хранение, в том числе за счет переориентации товарных потоков на Восток, промышленность. Вместе с тем ожидается объективное снижение в инвестиционно-строительной сфере (за исключением жилищного строительства) и на потребительском рынке (розничная торговля, платные услуги населению).

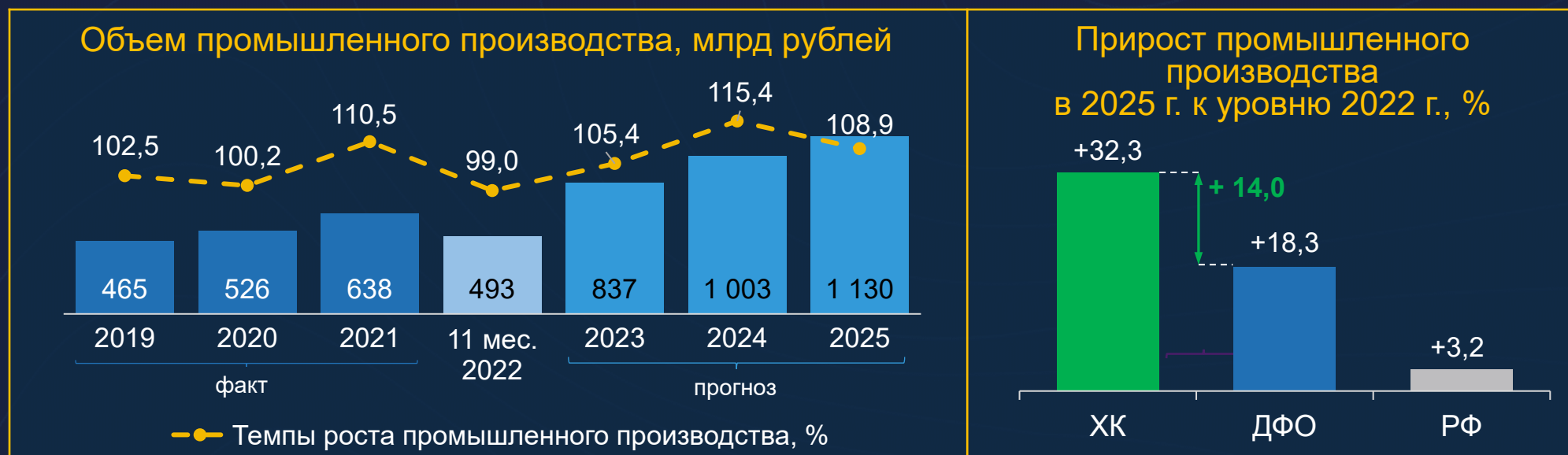
В 2023-2025 гг. **темпы роста ВРП** края прогнозируются на уровне выше средних по ДФО на 3,3 п.п.



# Промышленное производство

За 11 месяцев 2022 г. отгружено продукции на 493 млрд рублей. **Индекс промышленного производства** составил 99% (снижение по ДФО на 5,0%, РФ на 0,1%). Сказалось влияние санкций на **обрабатывающую промышленность** (-6,5%): производство прочих транспортных средств и оборудования снизилось на 18,4% (остановка импорта комплектующих для авиастроения), продукции металлургии на 18,2% (отказ партнеров из АТР от импорта стальной заготовки), напитков на 5,6% (уход бренда Carlsberg). При этом в крае выросло производство пищевых продуктов (+8%), продукции деревообработки (+13,6%), работ по ремонту и монтажу машин и оборудования (+10,6%), обеспечен рост в судостроении в связи с увеличением гособоронзаказа. **Добыча полезных ископаемых** выросла на 5,3% в связи с ростом добычи руд цветных металлов на 10,0% (золото, медь).

В 2023-2025 гг. **темпы роста промышленности** края прогнозируются на уровне выше средних по ДФО на 14,0 п.п., что связывается с развитием прибрежного Ванино-Советско-Гаванского транспортно-логистического узла и магистральной инфраструктуры, ростом добычи полезных ископаемых (золото, каменный уголь), черной металлургии и созданием мощностей цветной металлургии на базе АГМК, авиа-, судостроения и судоремонта, увеличением загрузки деревообрабатывающих предприятий, развитием строительного кластера.

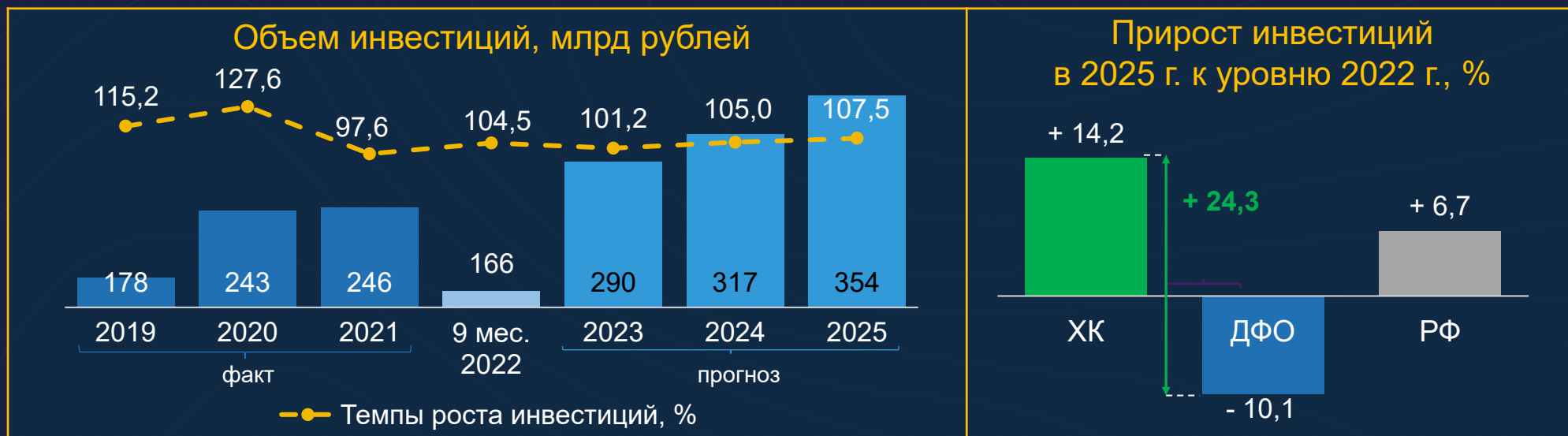


# Инвестиции в основной капитал

За 9 месяцев 2022 г. **инвестиции** составили 166 млрд рублей, что на 4,5% выше, чем за тот же период предыдущего года (ДФО +9,1%, РФ +5,9%). Динамика обеспечена реализацией инвестиционных проектов:

- строительство ГОКа на золотомедном месторождении Малмыжское;
- модернизация железнодорожной инфраструктуры Восточного полигона;
- строительство Тихоокеанской железной дороги и порта для перевалки угля с Эльгинского месторождения;
- строительство комплекса глубокой переработки нефти на Комсомольском НПЗ (комплекс гидрокрекинга);
- строительство в морском порту Ванино на северном берегу бухты Мучке транспортно-перегрузочного комплекса для перевалки угля;
- увеличение добычи угля и строительство обогатительной фабрики на Ургальском каменноугольном месторождении, а также развитие разреза «Правобережный».

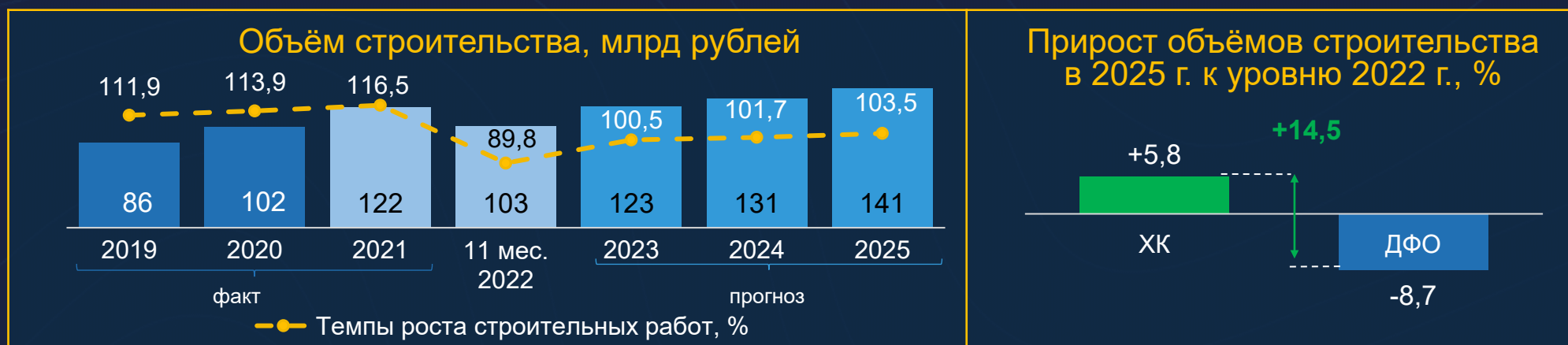
В 2023-2025 гг. **темпы роста инвестиций** выше средних по ДФО на 24,3 п.п. **Накопленный объем инвестиций** за указанный период составит 962 млрд рублей. Приоритетными направлениями останутся транспортная и энергетическая инфраструктура, обрабатывающая промышленность, добыча полезных ископаемых.



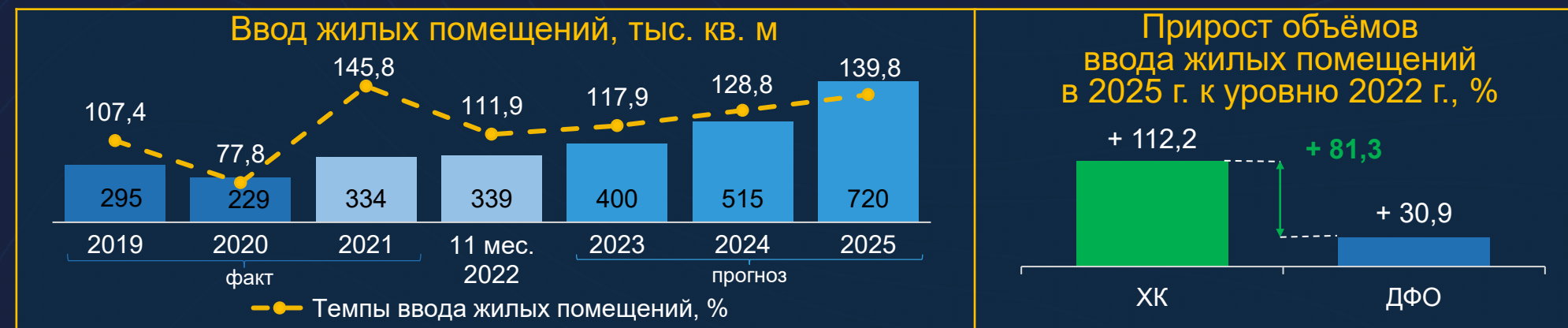
# Строительство

За 11 месяцев 2022 г. **объем выполненных строительных работ** составил 103 млрд рублей, что на 10,2% ниже, чем за тот же период предыдущего года (ДФО +7%, РФ +6,1%) из-за высокой базы 2021 г. (завершение 1-го этапа проекта «Строительство участка магистрального газопровода «Сахалин – Хабаровск – Владивосток»).

За 2023-2025 гг. прогнозируется рост объемов строительства на 5,8% к уровню 2022 г., что выше средних по ДФО на 14,5 п.п. в связи с реализацией новых инвестиционных и инфраструктурных проектов, а также ожиданием высоких темпов жилищного строительства.



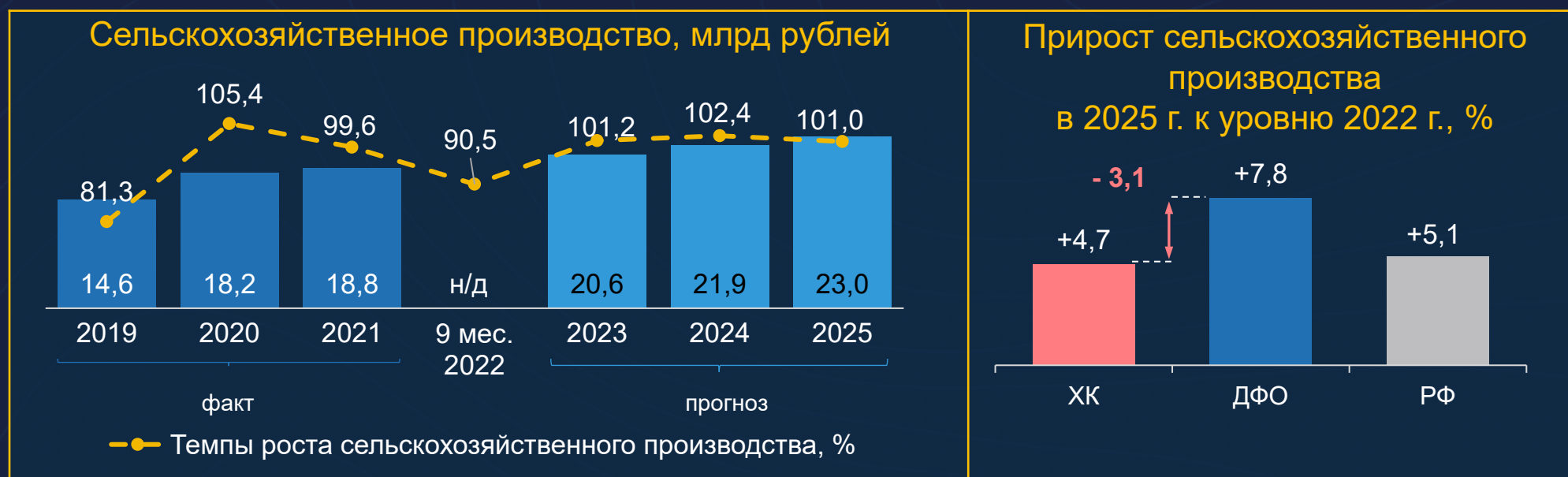
За 11 месяцев 2022 г. в крае введено 339 тыс. кв. м **жилья**, что на 11,9% больше, чем за тот же период 2021 г. В 2023-2025 гг. планируется построить 1,6 млн кв. м жилья, обеспечив прирост +112,2% к уровню 2022 г.



# Сельское хозяйство

За 9 месяцев 2022 г. **производство сельскохозяйственной продукции** снизилось на 9,5% к соответствующему периоду предыдущего года, что связывается с сокращением производства мяса (изъятие свиней в результате АЧС) и тепличных овощей (заражение вирусом рассады томатов в ООО «Джей Джи Си»).

За 2023-2025 гг. прогнозируется рост производства сельскохозяйственной продукции на 4,7%, что ниже средних темпов по ДФО на 3,1 п.п. Развитие ожидается как в **растениеводстве** (+2,4%), так и в производстве продукции **животноводства** (+8,0%). Росту будут способствовать реализация проектов по производству молока и мяса, развитию тепличного хозяйства, а также предоставление новой меры поддержки в виде гранта на развитие картофелеводства и овощеводства, выделение дополнительных земельных участков без проведения торгов, введение в оборот неиспользуемых земель.



# Розничная торговля

За 11 месяцев 2022 г. **объем розничного товарооборота** снизился на 6,3% к соответствующему периоду предыдущего года, составив 373 млрд рублей, в том числе оборот торговли пищевыми продуктами снизился на 7,9%, непродовольственными товарами на 4,3%. Стоимость **фиксированного набора потребительских товаров и услуг** увеличилась на 1,9 тыс. до 23,4 тыс. рублей (6 место в ДФО).

В течение года в крае отмечается замедление **темпов инфляции**, уровень которой в ноябре составил 10,6% (ДФО – 11,8% и РФ – 12,0%).

За 2023-2025 гг. прогнозируется рост товарооборота на 5,2%, что ниже средних темпов роста по ДФО на 2,1 п.п.

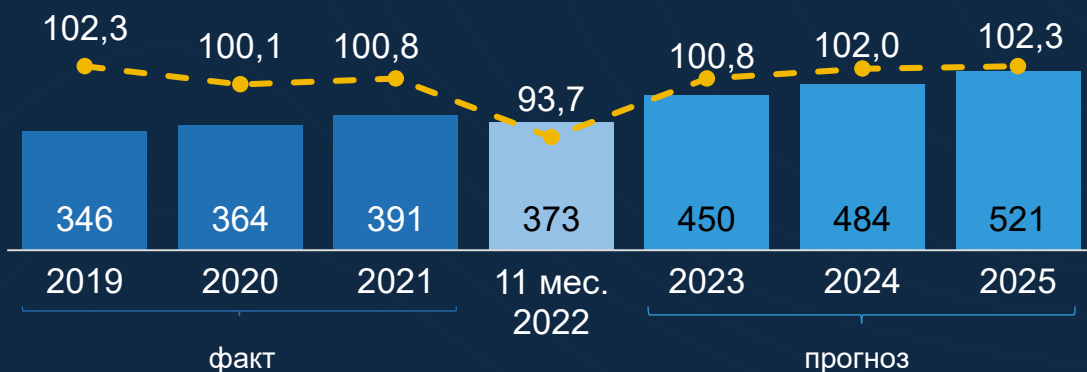
Стоимость фиксированного набора  
потребительских товаров и услуг

**23 399** рублей  
ноябрь 2022 г.

Индекс  
потребительских цен

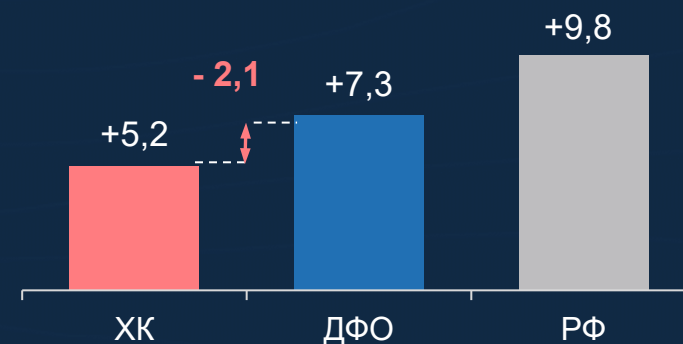
**110,6**%  
ноябрь 2022 г. к ноябрю 2021 г.

Оборот розничной торговли, млрд рублей



—●— Темпы роста оборота розничной торговли, %

Прирост оборота розничной торговли  
в 2025 г. к уровню 2022 г., %



# Рынок труда

Ситуация на рынке труда края характеризуется как стабильная.

В сентябре – ноябре **общая безработица** по сравнению с соответствующим периодом 2021 г. снизилась на 0,2 п.п. составив 2,7% (ДФО – 4,5%, РФ – 3,8%), уровень **регистраемой безработицы** сократился на 0,1 п.п. до 0,6% (по оценке в целом за 2022 г. уровень общей безработицы составит 3,0%, регистраемой – 0,6%).

В 2023-2025 гг. в крае прогнозируется рост **численности занятых** в экономике до 684 тыс. человек. При этом ожидаемая общая безработица также вырастет, составив в 2025 г. 3,3%, регистраемая безработица сохранится на уровне 2022 года – 0,6%.

Уровень общей  
безработицы (МОТ)

2,7%

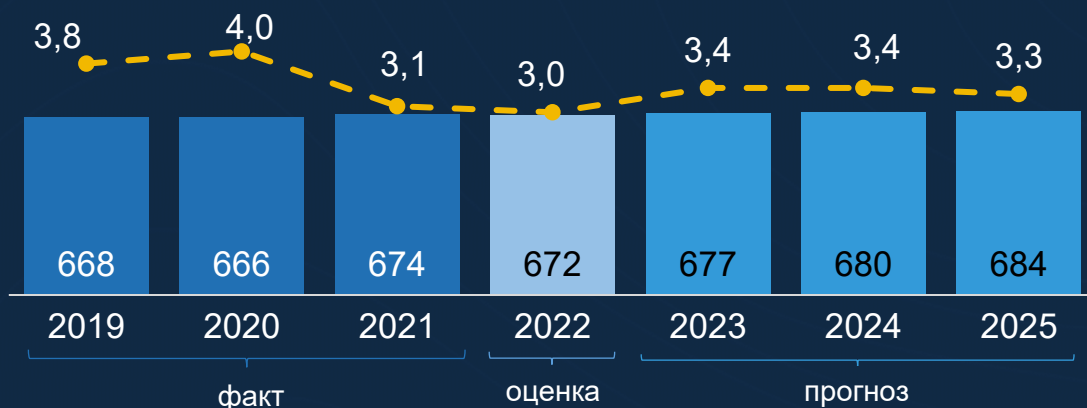
за сентябрь-ноябрь 2022 г.

Уровень регистраемой  
безработицы

0,6%

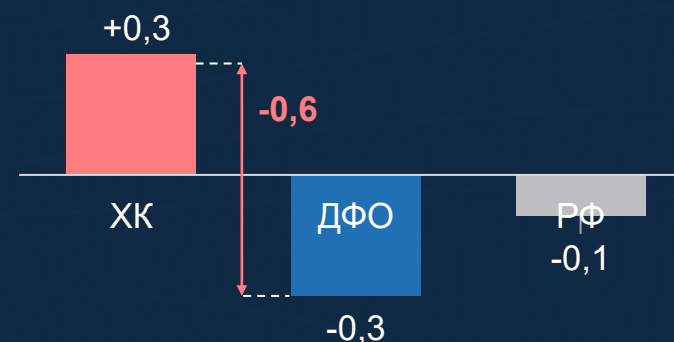
за ноябрь 2022 г.

Динамика численности занятых, тыс. человек



—●— Уровень общей безработицы (МОТ), %

Изменение уровня безработицы  
в 2025 г. к уровню 2022 г., п.п.





# Уровень жизни

В III квартале 2022 г. **реальные располагаемые денежные доходы** населения края снизились к уровню соответствующего периода 2021 г. Показатель составил 95,9% (ДФО – 97,4%, РФ – 96,6%).

Доля населения с денежными **доходами ниже прожиточного минимума** в 2022 г. оценивается на уровне 11,5%. На 2023 г. величина прожиточного минимума установлена в размере 19,2 тыс. рублей.

За 2023-2025 гг. темпы роста реальных располагаемых денежных доходов населения края прогнозируются на уровне ниже средних по ДФО на 0,4 п.п. Рост среднедушевых денежных доходов ожидается до 56,0 тыс. рублей в 2025 г. Одновременно среднегодовой прожиточный минимум вырастет до 20,7 тыс. рублей, при этом прогнозируется снижение уровня бедности населения на 1,5 п.п. до 10,0%.

Величина  
прожиточного минимума

**19 170** рублей  
на 2023 г.

Уровень  
бедности

**11,5%**

доля населения с денежными доходами  
ниже прожиточного минимума в 2022 г. (оценка)

Среднедушевые денежные доходы, тыс. рублей



Изменение реальных располагаемых  
денежных доходов  
в 2025 г. к уровню 2022 г., п.п.



# Демография

**Среднегодовая численность населения** края по оценке за 2022 г. составит 1 287,9 тыс. человек.

По итогам 11 месяцев 2022 г. сохраняется **естественная убыль** населения. По сравнению с соответствующим периодом 2021 г. её размер снизился на 28,1% до 5,3 тыс. человек. Вместе с тем в крае сохраняется высокий уровень смертности – 14,0 человек на 1000 населения (ДФО – 13,1, РФ – 13,1). Уровень рождаемости снизился до 9,6 человек на 1000 населения (ДФО – 10,0, РФ – 9,0).

В 2022 г. миграционный приток 2021 г. сменился **оттоком**, составившим за 10 месяцев 2,7 тыс. человек.

За 2023-2025 гг. прогнозируется снижение численности населения края на 17,9 тыс. до 1 270 тыс. человек в связи с сохранением темпов естественной убыли населения, которые не компенсируются миграционным притоком.

**Продолжительность жизни** жителей края в течение прогнозного периода вырастет на 0,2 года до 68,2 лет в 2025 г., но останется ниже, чем в среднем по ДФО (71,4) и стране в целом (75,8 лет).

## Среднегодовая численность населения

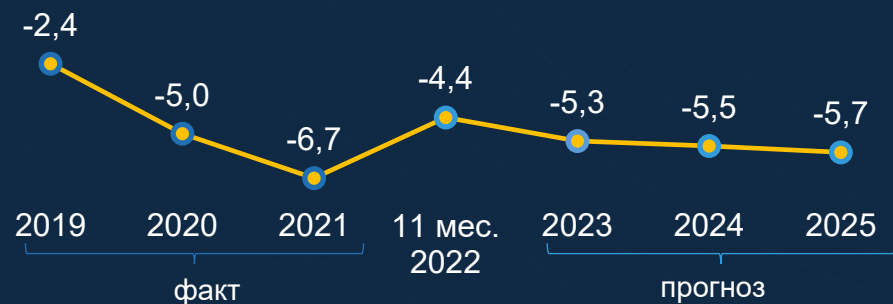
1 287,9

тыс. человек в 2022 г. (оценка)

1 270,0

тыс. человек в 2025 г. (прогноз)

Коэффициент естественного прироста (+)/убыли (-) населения, человек на 1 000 населения



Коэффициент миграционного прироста (+)/убыли (-) населения, человек на 1 000 населения

