



ВОСТОЧНЫЙ ЦЕНТР
ГОСУДАРСТВЕННОГО
ПЛАНИРОВАНИЯ


Социально- экономическое развитие Дальневосточного федерального округа в I полугодии 2019 года



Июль 2019

ОГЛАВЛЕНИЕ

ОБЩАЯ ИНФОРМАЦИЯ	3
ЭКОНОМИКА	4
Промышленность	4
Транспорт	7
Строительство	8
Инвестиции	10
Розничная торговля	11
Потребительские цены	12
Экспорт	12
Предпринимательство	13
Бюджетная система	14
СОЦИАЛЬНАЯ СФЕРА	16
Движение населения	16
Доходы	17
Безработица	18
КОНТАКТНАЯ ИНФОРМАЦИЯ	20



Дальневосточный федеральный округ

11 субъектов Российской Федерации



Площадь территории 6 952, 6 тыс. км²
(40,6% территории Российской Федерации)



Численность населения 8 188,6 тыс. человек
(5,6% населения Российской Федерации)



Валовый региональный продукт 4 380,5 млрд руб.
(5,8% ВРП Российской Федерации)



Промышленность

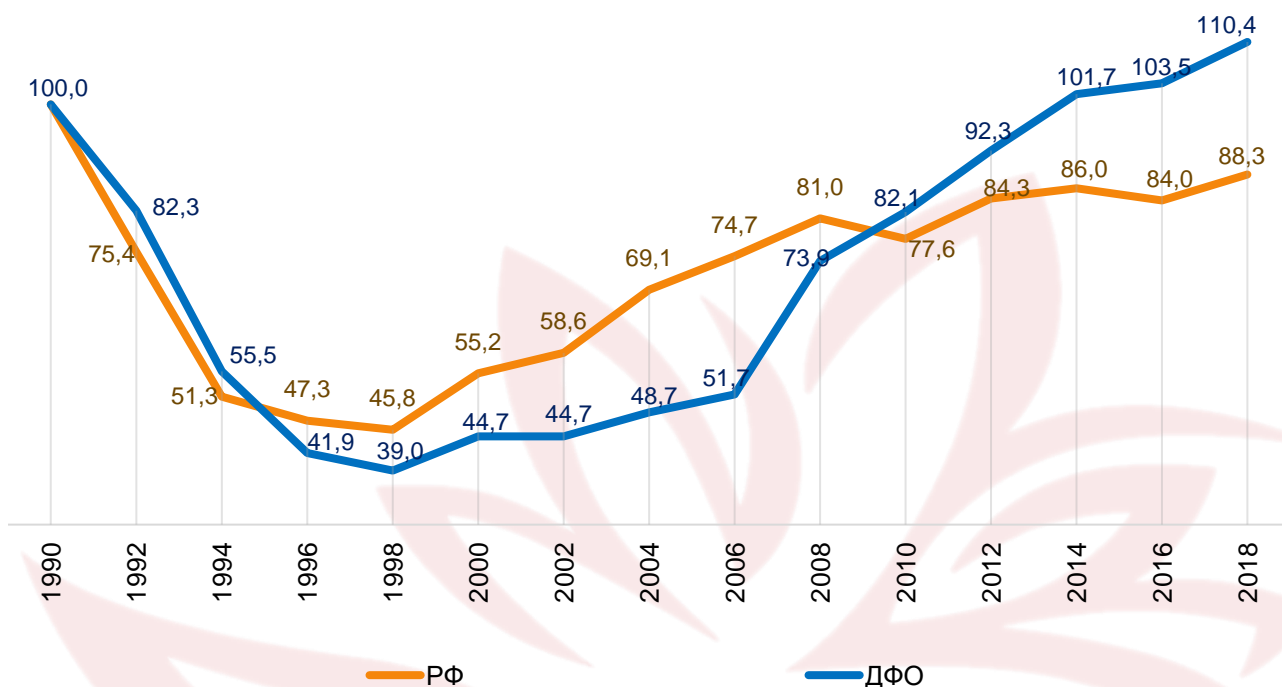
Ведущей отраслью на Дальнем Востоке является промышленность.

В северных субъектах макрорегиона ее доля в структуре экономики выше в связи с ориентацией на добычу редких и уникальных видов сырья.

Южные районы в составе промышленности имеют более широкую номенклатуру предприятий, в том числе перерабатывающего профиля.

Устойчивое развитие промышленности Дальнего Востока началось с 2002 года.

**Динамика промышленного производства
в России и ДФО, в % к 1990 году**

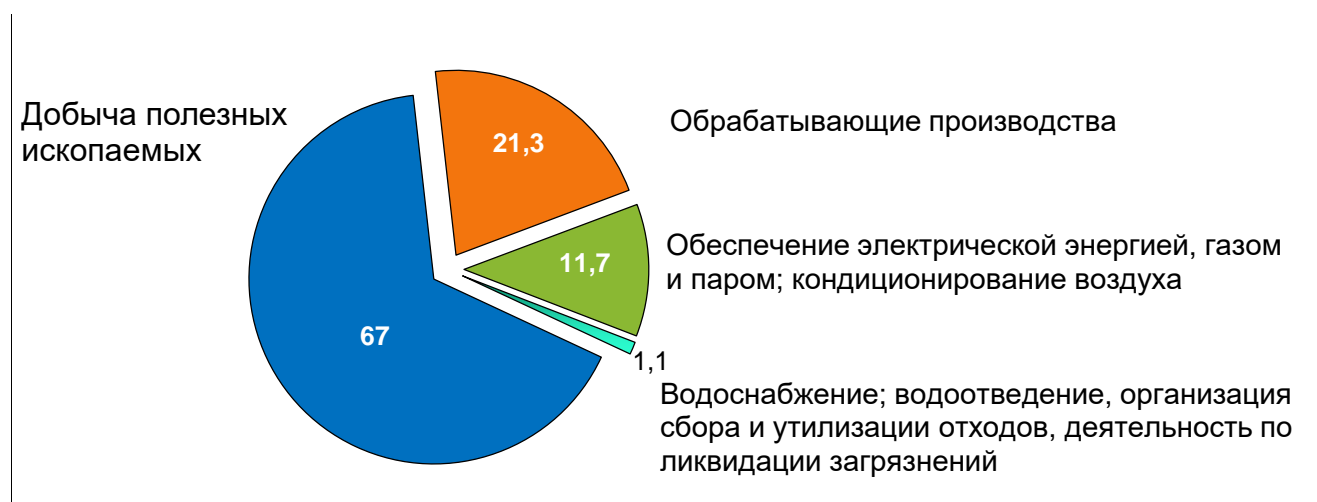


ЭКОНОМИКА

За I полугодие 2019 года объем промышленного производства ДФО составил 1751,3 млрд руб., доля от РФ – 5,2%.

В структуре промышленности наибольший удельный вес отгруженной продукции приходится на добычу полезных ископаемых – 67%.

Структура промышленного производства в I полугодии 2019 года, %



Индекс промышленного производства по сравнению с I полугодием 2018 г. составил 105,3% (РФ – 102,6%), в том числе по видам экономической деятельности:

- «Добыча полезных ископаемых» – 106,4%;
- «Водоснабжение; водоотведение, организация сбора и утилизации отходов, деятельность по ликвидации загрязнений» – 105%;
- «Обеспечение электрической энергией, газом и паром; кондиционирование воздуха» – 99,7%;
- «Обрабатывающие производства» – 104,1%.

ЭКОНОМИКА

В разрезе субъектов Российской Федерации, входящих в состав Дальневосточного федерального округа (далее – субъекты РФ в ДФО) в большей степени индекс промышленного производства вырос в Магаданской области – 119,2%. Максимальный спад в Еврейской автономной области – 94,6% по сравнению с I полугодием 2018 г.

Индексы промышленного производства в I полугодии 2019 года, в % к соответствующему периоду предыдущего года¹

Территория	Индекс промышленного производства	В том числе:			
		добыча полезных ископаемых	обрабатывающие производства	обеспечение электрической энергией, газом и паром и др.*	водоснабжение; водоотведение, организация сбора и утилизации отходов и др.**
Российская Федерация	102,6	104,0	101,9	100,0	101,5
ДФО	105,3	106,4	104,1	99,7	105,0
Республика Бурятия	111,3	89,0	121,7	94,9	95,5
Республика Саха (Якутия)	111,5	111,7	119,2	102,3	113,0
Забайкальский край	102,8	103,7	97,8	99,9	100,3
Камчатский край	98,5	80,1	106,9	102,3	94,7
Приморский край	105,6	118,8	105,1	101,8	122,9
Хабаровский край	99,0	98,4	99,5	96,5	99,3
Амурская область	103,5	105,9	107,1	98,2	100,0
Магаданская область	119,2	124,4	99,6	98,6	101,7
Сахалинская область	103,0	103,2	97,0	94,4	143,0
Еврейская АО	94,6	111,0	78,1	94,9	86,4
Чукотский АО	103,0	103,8	115,7	102,0	92,4

* Обеспечение электрической энергией, газом и паром; кондиционирование воздуха.

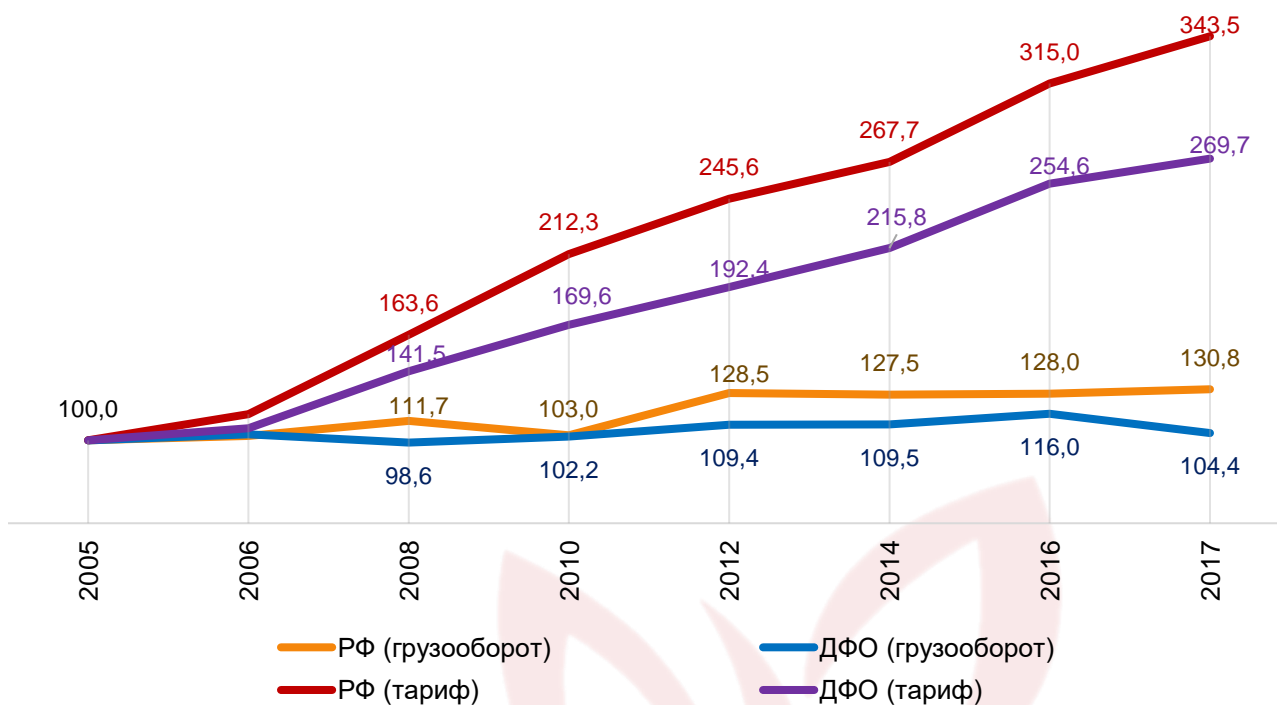
** Водоснабжение; водоотведение, организация сбора и утилизации отходов, деятельность по ликвидации загрязнений.

¹ http://www.gks.ru/bgd/regl/b19_20/Main.htm

Транспорт

Второе место в структуре экономики Дальнего Востока занимает транспорт, что обусловлено площадью и контактной ролью макрорегиона, «воротами» для товарных потоков в АТР и обратно.

Динамика грузооборота и тарифов на грузовые перевозки автомобильного транспорта по России и ДФО, в % к 2005 году



За 6 месяцев 2019 г. на территории Дальнего Востока грузооборот автомобильного транспорта (без субъектов малого предпринимательства) составил 1504,0 млн тонно-километров, или 2,7% от грузооборота России. По сравнению с аналогичным периодом 2018 г. грузооборот увеличился до 100,3% (РФ – 110,6%).

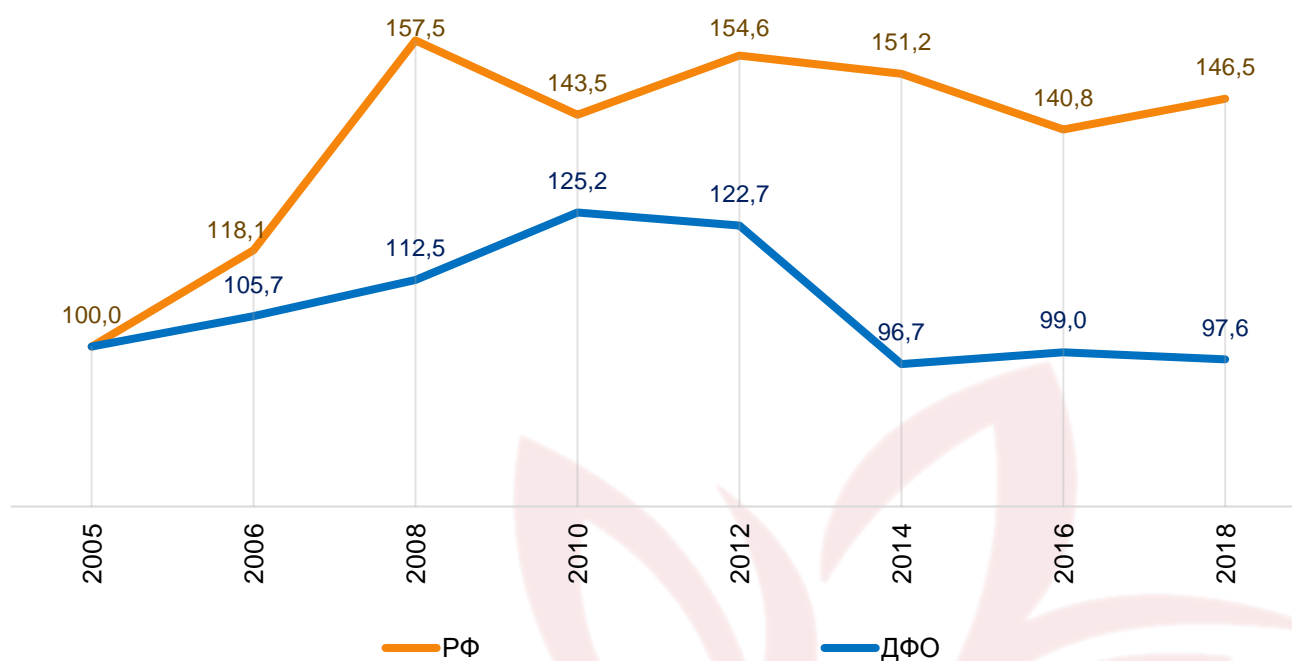
Индекс тарифов на грузовые перевозки в ДФО на конец июня по сравнению с декабрем 2018 г. составил 106,5% (РФ – 102,8%). Наибольший рост тарифов в Республике Саха (Якутия) (121,5%) и Чукотском автономном округе (110,8%).

ЭКОНОМИКА

Строительство

Середина 2000-х годов была обусловлена строительством на территории Дальнего Востока производственной и иной инфраструктуры мегапроектов – нефтегазовые проекты Сахалина, ВСТО, саммит АТЭС, космодром «Восточный» и др. После их завершения темпы роста строительных работ снизились.

Динамика объема строительных работ по России и ДФО, в % к 2005 году



Объем выполненных работ по виду деятельности «Строительство» на Дальнем Востоке за шесть месяцев 2019 г. составил 236 млрд рублей, или 6,7% от значения показателя в целом по стране. Наибольший удельный вес строительных работ макрорегиона произведен в Республике Саха (Якутия) – 33,4% (78,9 млрд рублей) и Амурской области – 15% (35,4 млрд рублей).

Индекс физического объема строительства в ДФО – 99,6% (РФ – 100,1%). По сравнению с аналогичным периодом 2018 г. объем строительства

ЭКОНОМИКА

уменьшился в четырёх субъектах РФ в ДФО, что привело к снижению показателя по ДФО в целом.

Выполнение строительных работ в I полугодии 2019 года¹

Территория	Выполненные работы по виду деятельности «Строительство»		Введено общей площади жилых домов	
	млрд рублей	в % к соответствующему периоду 2018 года	тыс. кв. м	в % к соответствующему периоду 2018 года
Российская Федерация	3542,8	100,1	30084,4	103,7
ДФО	236,0	99,6	808,7	86,4
Республика Бурятия	10,6	97,2	81,0	53,8
Республика Саха (Якутия)	78,9	101,3	149,9	66,6
Забайкальский край	8,7	78,2	68,2	137,2
Камчатский край	7,3	84,1	10,3	49,9
Приморский край	35,1	117,4	203,7	86,8
Хабаровский край	25,7	111,8	129,5	109,1
Амурская область	35,4	71,0	34,0	140,8
Магаданская область	9,0	179,0	1,8	70,2
Сахалинская область	16,8	106,9	115,4	118,6
Еврейская АО	4,9	142,9	15,0	122,4
Чукотский АО	3,5	144,6	-	-

За I полугодие 2019 года на Дальнем Востоке введено 808,7 тыс. кв. метров общей площади жилых помещений, что составляет 86,4% к соответствующему периоду 2018 г. (РФ – 103,7%).

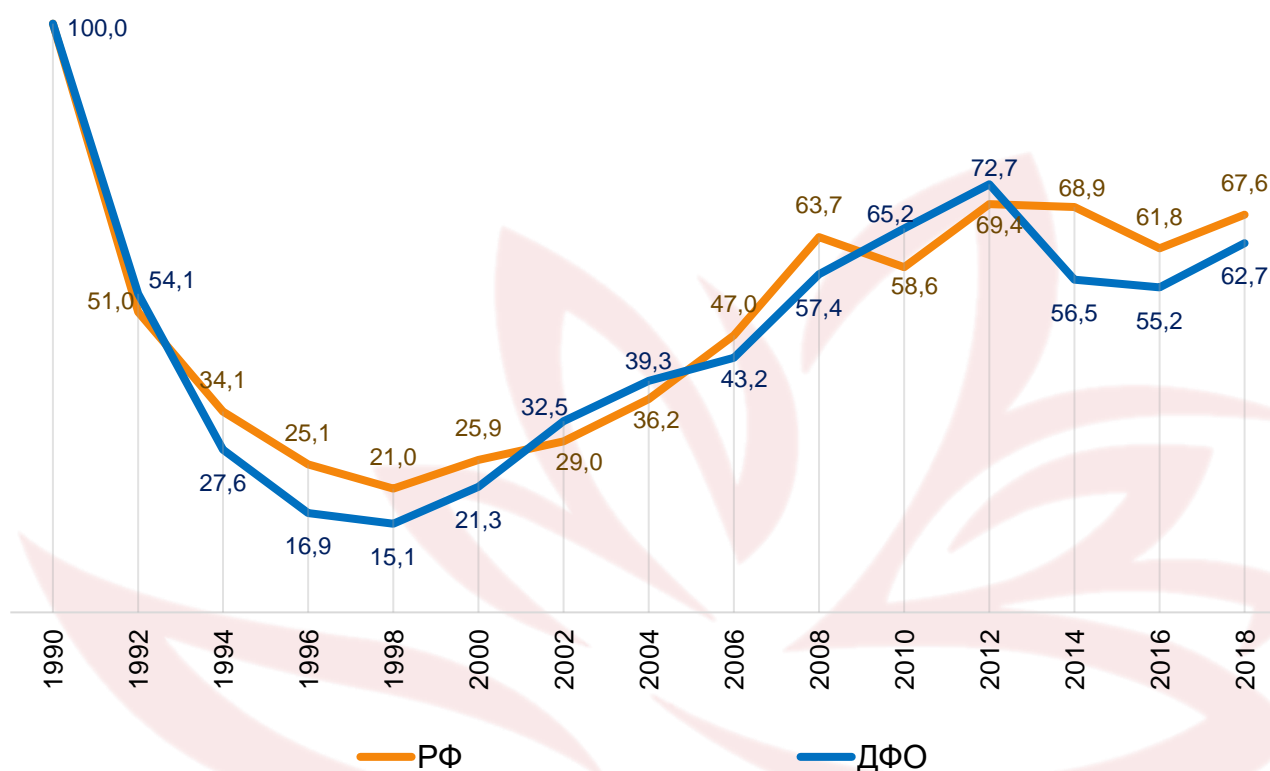
Из 11 субъектов РФ в ДФО 74% введенного жилья приходится на четыре – Приморский край, Республику Саха (Якутия), Хабаровский край, Сахалинскую область. По сравнению с I полугодием 2018 г. объем по вводу жилых домов снизился в пяти субъектах РФ в ДФО. Максимальное

снижение показателя к аналогичному периоду 2018 г. отмечается в Камчатском крае и Республике Бурятия – 49,9 и 53,8%, соответственно.

Инвестиции

Реализация мегапроектов на Дальнем Востоке начиная с 2000 года обеспечила макрорегиону устойчивый рост инвестиций в экономику, вплоть до 2012 года. Выход их в стадию эксплуатации замедлил рост показателя.

Динамика инвестиций в основной капитал по России и ДФО, в % к 1990 году



ЭКОНОМИКА

В I полугодии 2019 года для развития экономики и социальной сферы в макрорегион привлечено 546,5 млрд рублей или 8,2% от общего объема инвестиций РФ.

Наибольший объем инвестиций приходится на Республику Саха (Якутия) (27,7%), Амурскую область (19,7%), Сахалинскую область (16,3%).

Индекс физического объема инвестиций по сравнению с аналогичным периодом предыдущего года составил 97,4% (РФ – 100,6%).

Индекс физического объема инвестиций в основной капитал в I полугодии 2019 года, в % к соответствующему периоду предыдущего года



Розничная торговля

Индекс оборота розничной торговли в I полугодии 2019 года по сравнению с соответствующим периодом 2018 года равен 102,2% (РФ – на 101,7%). Показатель оборота розничной торговли увеличился до 856,8 млрд рублей.

Потребительские цены

Индекс потребительских цен к июню 2019 года составил 102,5% (РФ – 102,5%). Более всего цены выросли в Республике Бурятия и Чукотском автономном округе – по 103,2%, Еврейской автономной области – 103%.

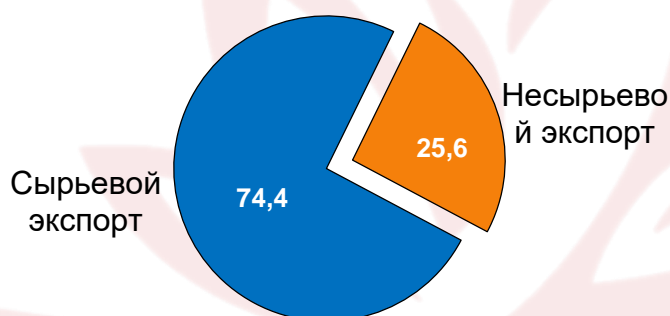
Экспорт

Объем экспорта в I полугодии 2019 года составил 13,8 млрд долларов США, или 6,7% от экспорта России. Динамика экспорта к соответствующему периоду 2018 г. – 113,5%.

В структуре экспорта преобладают сырьевые товары – 10,8 млрд долларов США (74,4% от общего объема экспорта), что составляет 10,7% экспорта сырья РФ.

Основными субъектами-экспортерами, на которые приходится 73,3% вывозимого сырья, являются Сахалинская область, Республика Саха (Якутия) – 8,1 и 2,1 млрд долларов США, соответственно.

Структура экспорта в I полугодии 2019 года, %



Экспорт рыбной продукции и морепродуктов равен 1,7 млрд долларов США или 79,1% от экспорта соответствующей продукции в целом по России. По продукции леса и лесопереработки доля Дальнего Востока – 7,5%, продукции машиностроения – 1,4%.

Предпринимательство

На 10.06.2019 на территории ДФО функционировало 320,9 тыс. субъектов малого и среднего предпринимательства (далее – МСП). В структуре субъектов МСП ДФО преобладали микропредприятия – 96,1%.

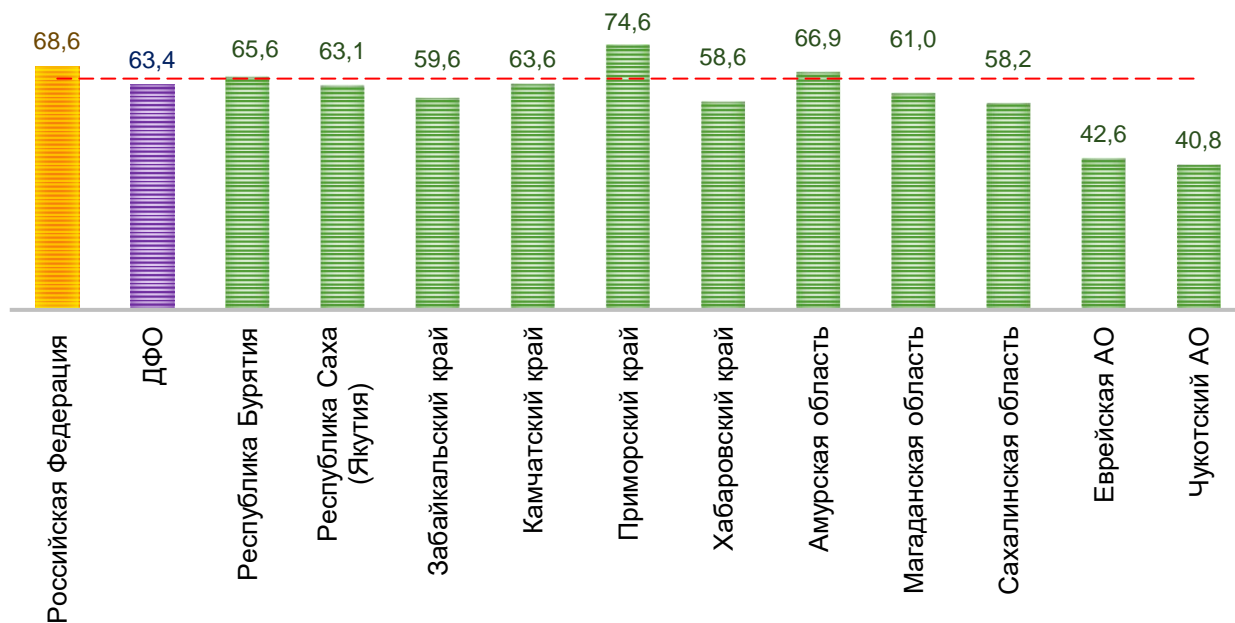
С начала 2019 г. численность работников МСП сократилась на 13 тыс. человек и составила 772,2 тыс. человек. Оборот малых предприятий макрорегиона за I полугодие 2019 г. равен 532,7 млрд рублей (4,3% от РФ), из них 57,2% приходится на вид экономической деятельности «Торговля оптовая и розничная; ремонт автотранспортных средств и мотоциклов». Основной оборот малых предприятий за шесть месяцев 2019 г. пришелся на два субъекта РФ в ДФО – Приморский край (198,0 млрд рублей) и Хабаровский край (117,8 млрд рублей), которые в совокупности обеспечивают 59,3% объема показателя.

Прибыль предприятий Дальнего Востока за шесть месяцев составила 536,2 млрд рублей. Доля прибыльных предприятий и организаций (без учета субъектов малого предпринимательства) в январе-июне 2019 г. – 63,4%, что ниже среднероссийского значения на 5,2 п.п. (68,6%). Аутсайдерами являются Чукотский автономный округ и Еврейская автономная область, где доля прибыльных организаций 40,8 и 42,6%, соответственно. Более всего прибыльных организаций в Приморском крае – 74,6%.

Сальдированный финансовый результат (прибыль минус убыток) без учета субъектов малого предпринимательства составил 472,2 млрд руб., по сравнению с соответствующим периодом 2018 г. – 133,7% (РФ – 123,2%).

ЭКОНОМИКА

Доля прибыльных предприятий и организаций (без учета субъектов малого предпринимательства) в I полугодии 2019 года, %



Бюджетная система

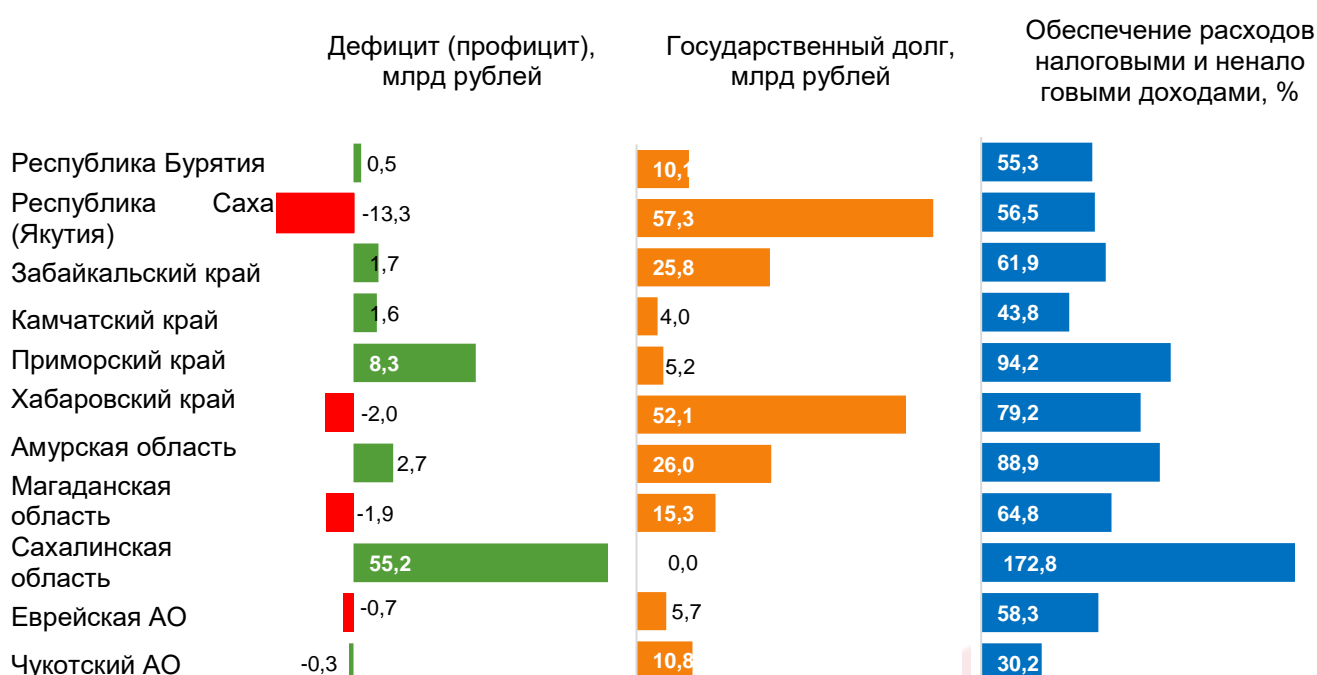
Консолидированный бюджет субъектов ДФО по итогам I полугодия 2019 г. исполнен с профицитом в 51,8 млрд рублей. Наибольшие профицит у Сахалинской области – 55,3 млрд рублей, дефицит у Хабаровского края – 1,95 млрд рублей.

Налоговые и неналоговые доходы составили 72,7% от доходов консолидированных бюджетов и обеспечивают 80,2% расходов субъектов. Сахалинская область за счет налоговых и неналоговых доходов на конец июня 2019 г. способна покрыть 172,8% своих расходов.

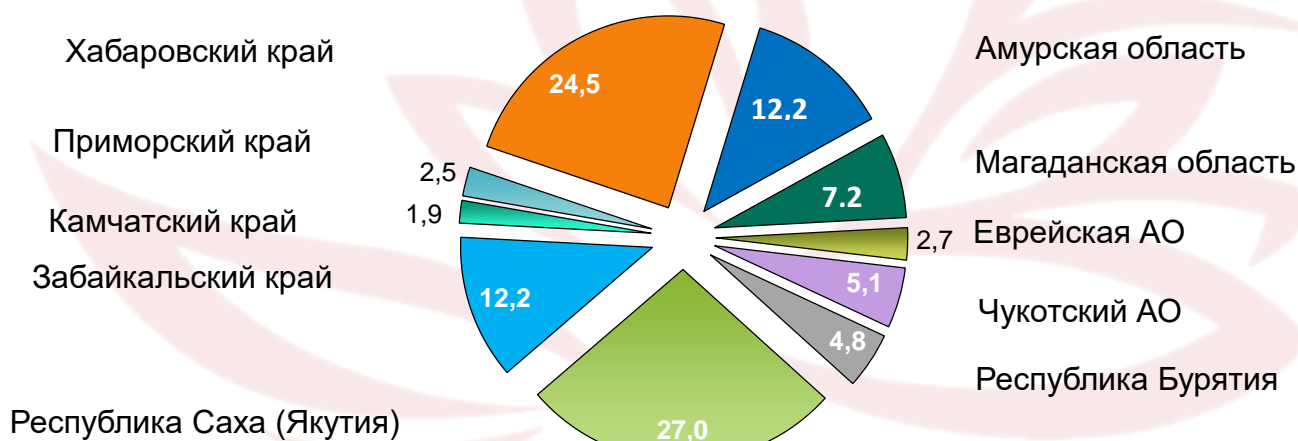
Государственный долг субъектов макрорегиона составил 212,4 млрд рублей. В структуре государственного долга наибольший удельный вес занимают Республика Саха (Якутия) (57,3 млрд рублей) и Хабаровский

край (52,1 млрд рублей). Единственный субъект Дальнего Востока, у которого государственный долг отсутствует – Сахалинская область.

Показатели консолидированных бюджетов субъектов ДФО в I полугодии 2019 года



Удельный вес субъектов ДФО в формировании государственного долга макрорегиона в I полугодии 2019 года, %



СОЦИАЛЬНАЯ СФЕРА

Движение населения

В 2018 году включение в состав Дальневосточного федерального округа Республики Бурятия и Забайкальского края обеспечило прирост населения на 2 млн человек.

**Динамика численности населения
по России и ДФО, в % к 1990 году**

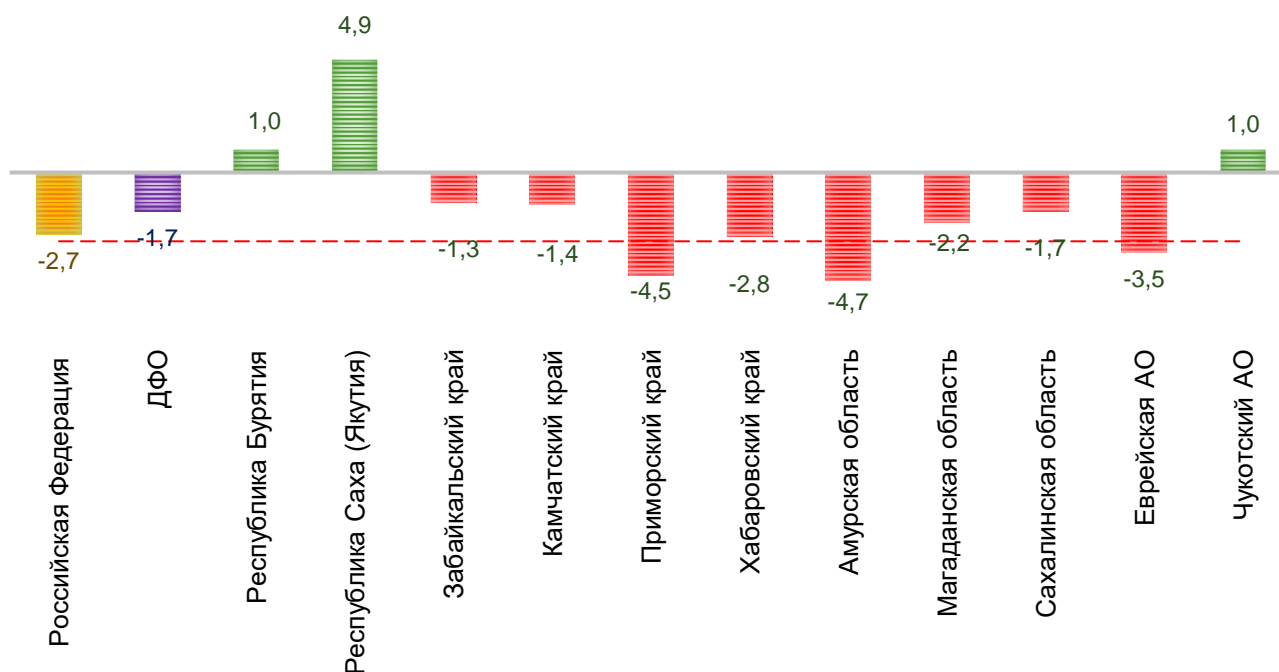


Естественное движение населения. В течение I полугодия 2019 года на Дальнем Востоке родилось 44,2 тыс. человек, умерло 51 тыс. человек. Естественная убыль населения составила 6,8 тыс. человек.

Только в трех субъектах РФ в ДФО положительные итоги естественного движения населения – Республике Саха (Якутия) (+2368 человек), Республике Бурятия (+ 502 человек) и Чукотском автономном округе (+25 человек). Коэффициент естественной убыли в I полугодии 2019 г. по ДФО составил -1,7 в расчете на 1 000 населения (РФ – -2,7).

СОЦИАЛЬНАЯ СФЕРА

Коэффициент естественного прироста (убыли) населения в I полугодии 2019 года, в расчете на 1 000 населения



Миграционное движение населения. За I полугодие 2019 г. количество прибывших и выбывших на территории макрорегиона составило 21,2 и 22,5 тыс. человек, соответственно. По сравнению с аналогичным периодом 2018 г. миграционный прирост – 1,3 тыс. человек.

Миграционный отток наблюдается в 6 субъектах, наибольший в Хабаровском, Камчатском и Забайкальском краях – по 1,7 тыс. человек.

СОЦИАЛЬНАЯ СФЕРА

Доходы

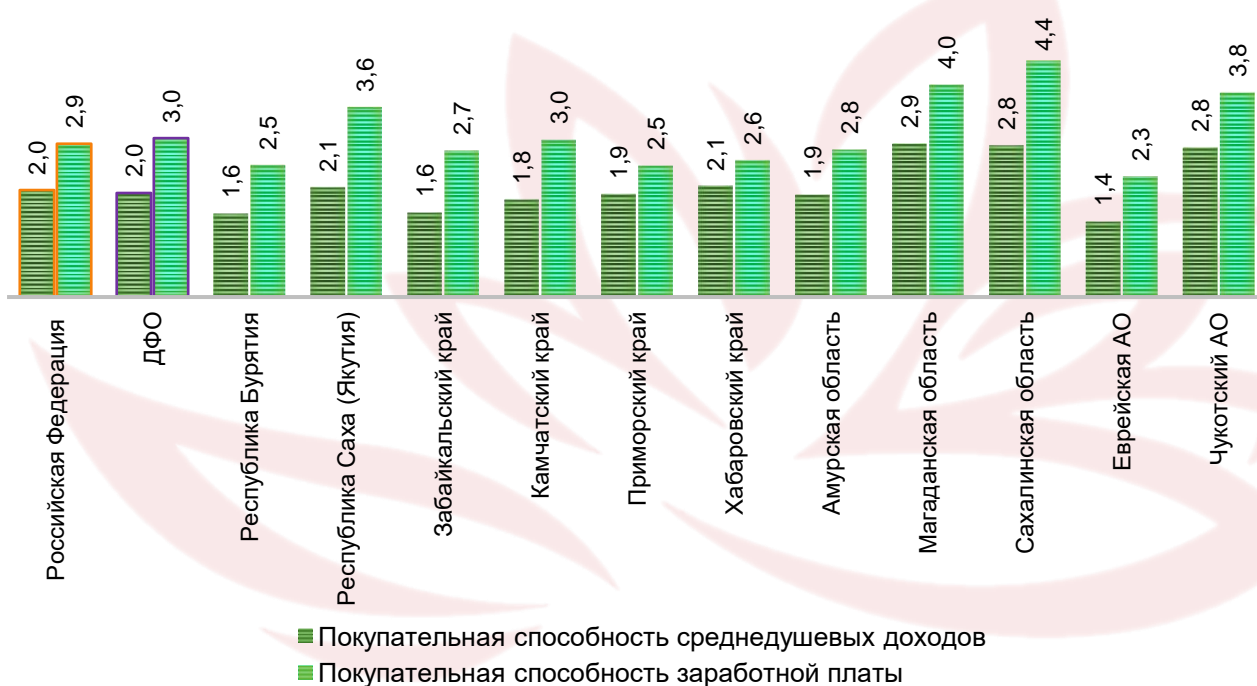
Среднедушевые денежные доходы населения Дальнего Востока по итогам I полугодия 2019 г. составили 35,5 тыс. рублей, что выше среднероссийских на 10,2%.

Покупательная способность среднедушевых денежных доходов на Дальнем Востоке равна 2,0 единиц фиксированного набора, в целом по РФ – 2,0 единиц.

Среднемесячная начисленная заработная плата работников организаций макрорегиона, составила 54,3 тыс. рублей, против 46,2 тыс. рублей по РФ, при этом их покупательная способность равна.

Реальная заработная плата на Дальнем Востоке к I полугодию 2018 г. увеличилась до 102,8%, в среднем по стране – до 101,9%.

Покупательная способность среднедушевых денежных доходов и заработной платы в I полугодии 2019 года, единиц фиксированного набора потребительских товаров и услуг



СОЦИАЛЬНАЯ СФЕРА

Безработица

Уровень общей безработицы (отношение численности безработных в возрасте 15-72 лет к численности рабочей силы соответствующей возрастной группы) составил за шесть месяцев 2019 г. 6%, что выше среднероссийского значения (4,6%).

Зарегистрировано в службе занятости в качестве безработных 1,4% рабочей силы макрорегиона (РФ – 1%).

Потребность в работниках, заявленная работодателями по итогам I полугодия 2019 г. в органы службы занятости населения на Дальнем Востоке, составила 258,9 тыс. человек, что на 56,2 тыс. человек больше, чем на начало года. Это 14,7% потребности в рабочей силе от общей потребности по стране.

Показатели безработицы в I полугодии 2019 года¹

Территория	Уровень общей безработицы, в % к численности рабочей силы	Уровень регистрируемой безработицы, %	Потребность в работниках, заявленная работодателями, тыс. человек
Российская Федерация	4,6	1,0	1763,7
ДФО	6,0	1,4	258,9
Республика Бурятия	9,1	1,4	12,7
Республика Саха (Якутия)	6,7	1,9	13,4
Забайкальский край	9,3	1,6	21,1
Камчатский край	4,1	1,2	7,7
Приморский край	5,3	1,1	81,9
Хабаровский край	3,4	0,9	17,3
Амурская область	5,7	2,5	76,2
Магаданская область	4,9	1,3	3,6
Сахалинская область	5,4	0,5	13,8
Еврейская АО	4,3	1,1	9,8
Чукотский АО	5,8	2,1	1,3

Хабаровск



Гулидов Руслан Витальевич
и.о. директора первый заместитель директора



680000, г. Хабаровск, ул. Льва Толстого, д. 8



+7 (4212) 55-69-02 +7 (4212) 55-69-01



info@vostokgosplan.ru

Москва



Агешина Елена Юрьевна
директор филиала



119121, г. Москва, ул. Бурденко, д. 14 А



+7 (495) 114-53-51 (доб. 1015)



filial@vostokgosplan.ru



<https://vostokgosplan.ru>



@vostokgosplan