

Чукотский АО



ВОСТОЧНЫЙ ЦЕНТР  
ГОСУДАРСТВЕННОГО  
ПЛАНИРОВАНИЯ

# ДАЛЬНИЙ ВОСТОК

Магаданская  
область

Республика Саха  
(Якутия)

СОЦИАЛЬНО-ЭКОНОМИЧЕСКИЙ  
ПРОФИЛЬ

Охотское море

Сахалинская область

Хабаровский  
край

Японское море

Приморский  
край

Москва, 2024



ВОСТОЧНЫЙ ЦЕНТР  
ГОСУДАРСТВЕННОГО  
ПЛАНИРОВАНИЯ

**СОЦИАЛЬНО-  
ЭКОНОМИЧЕСКИЙ ПРОФИЛЬ  
ДАЛЬНЕГО ВОСТОКА**

**2024**

# СОДЕРЖАНИЕ

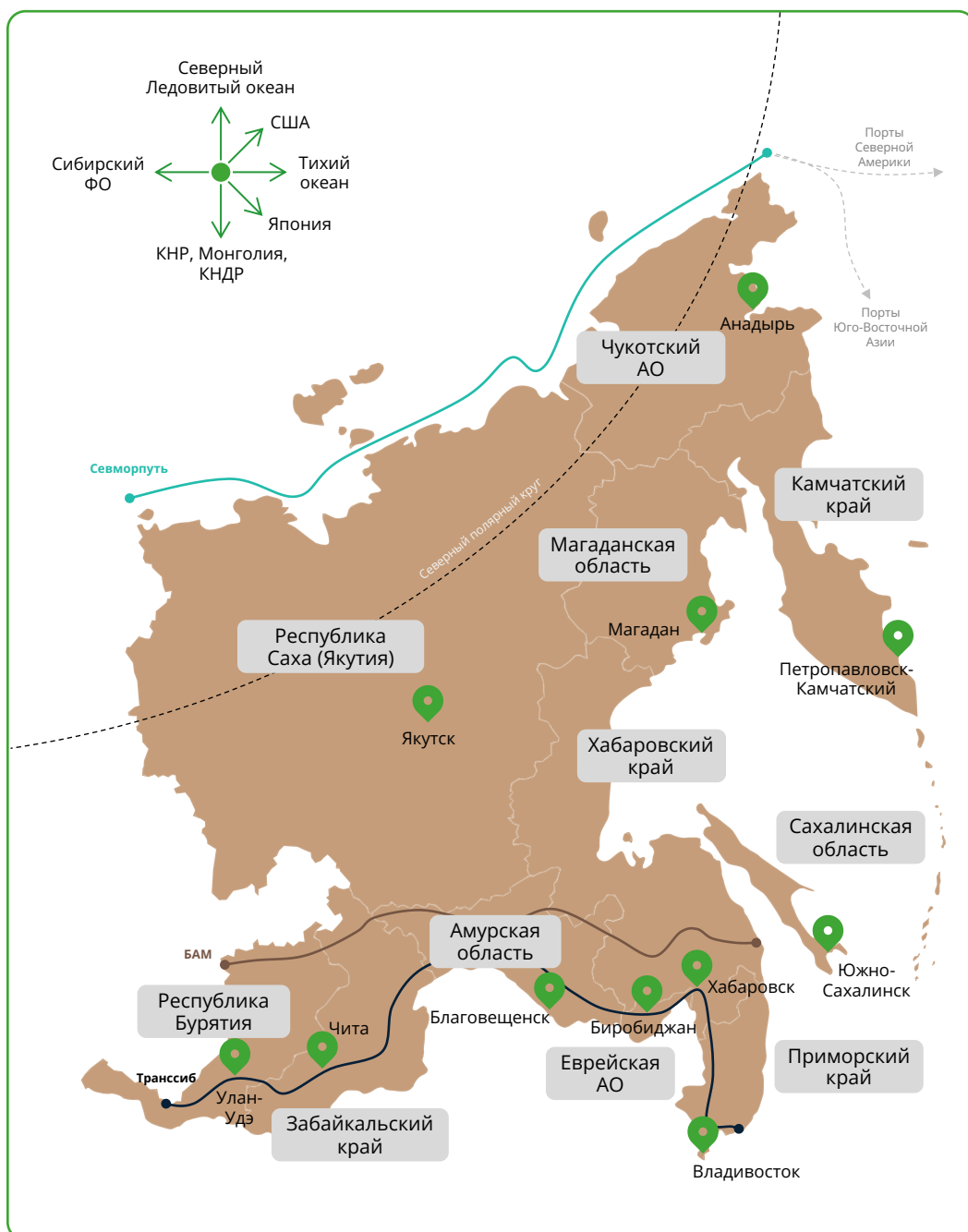
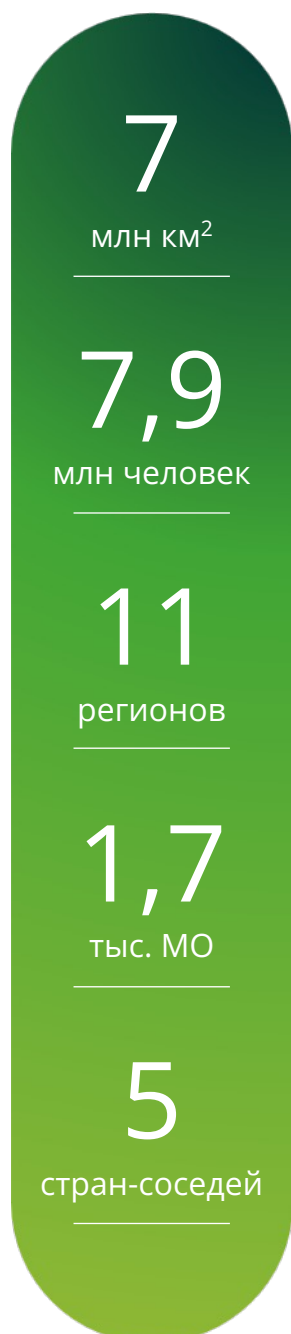
Общие сведения	4
Преимущества	6
Полезные ископаемые	7
Валовой региональный продукт	9
Бюджетная система	10
Инвестиции в основной капитал	11
Промышленное производство	14
Электроэнергетика	17
Транспортная инфраструктура	18
Рыболовство	20
Сельское хозяйство	21
Туризм	22
Демографические процессы	23
Уровень жизни	24
Жилищное строительство	25
Возможности развития	26
Прогноз развития	28
Сокращения	29
Приложения	30
Контакты	32
Сотрудничество	33

# ДАЛЬНИЙ ВОСТОК

ДФО – самый крупный по территории федеральный округ страны. Его площадь составляет почти 7 млн км<sup>2</sup> (40% территории России).

В ДФО постоянно проживает 7,9 млн человек. Демографической особенностью макрорегиона является низкая плотность населения – 1,1 человека на км<sup>2</sup> и неравномерность его расселения – около 80% сконцентрировано в южных районах.

Уникальность экономико-географического положения ДФО заключается в непосредственной близости к странам АТР – крупным торговым партнерам России. Макрорегион имеет самое протяженное морское побережье, граничит с пятью государствами (КНР, Японией, Монголией, США и КНДР).



# ДАЛЬНИЙ ВОСТОК

Дальний Восток – макрорегион со сложными, в том числе экстремальными природно-климатическими условиями. Среднегодовая температура составляет от  $-14\text{ }^{\circ}\text{C}$  до  $+7\text{ }^{\circ}\text{C}$ . На территории расположены самые активные сейсмические зоны страны.

Дальний Восток богат природными ресурсами, занимает лидирующие позиции по запасам алмазов, урана, драгоценных и цветных металлов, редкоземельных элементов. На Дальневосточный бассейн приходится около 74% добычи ВБР в стране. Запас древесины составляет 30% от общероссийского.

Экономика округа относится к ресурсному типу, в структуре которой доминируют сырьевые отрасли. К значимым секторам относятся морской и железнодорожный транспорт, рыбохозяйственный и лесопромышленный комплексы, цветная металлургия и машиностроение.



Среднегодовая температура

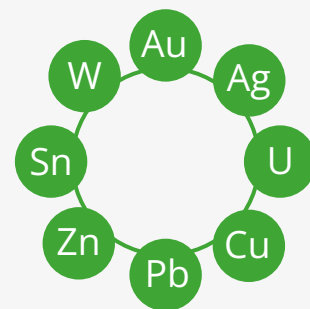


Оймякон  
РС(Я)

Посыет  
(ПК)

$>120$

видов ПИ



30%

запасов  
древесины  
РФ



74%

добычи ВБР  
РФ



# ПРЕИМУЩЕСТВА

Динамичное развитие  
добывающей промышленности

100%  
вольфрама  
и олова

>80%  
алмазов и  
урана

>60%  
золота и серебра



\*добычи от РФ

Важнейший элемент общероссийской  
транспортно-логистической системы

>50%

грузооборота  
приходится на восточное  
направление



Второе место  
по производству сои в РФ

30%

урожая сои  
в стране



Лидерство по темпам  
жилищного строительства

в 2 раза

рост объема ввода жилья  
за 5 лет



Высокие темпы роста  
инвестиций

в 1,6 раза

рост инвестиций за 5 лет



Особые условия ведения  
предпринимательской деятельности

3 194

млрд рублей  
проинвестировано  
резидентами префрежимов  
ТОР, СПВ, АЗРФ



Известные дестинации  
природного туризма

6,1


млн туристических  
поездок в 2023 г.



Высокая среднемесячная  
зарботная плата

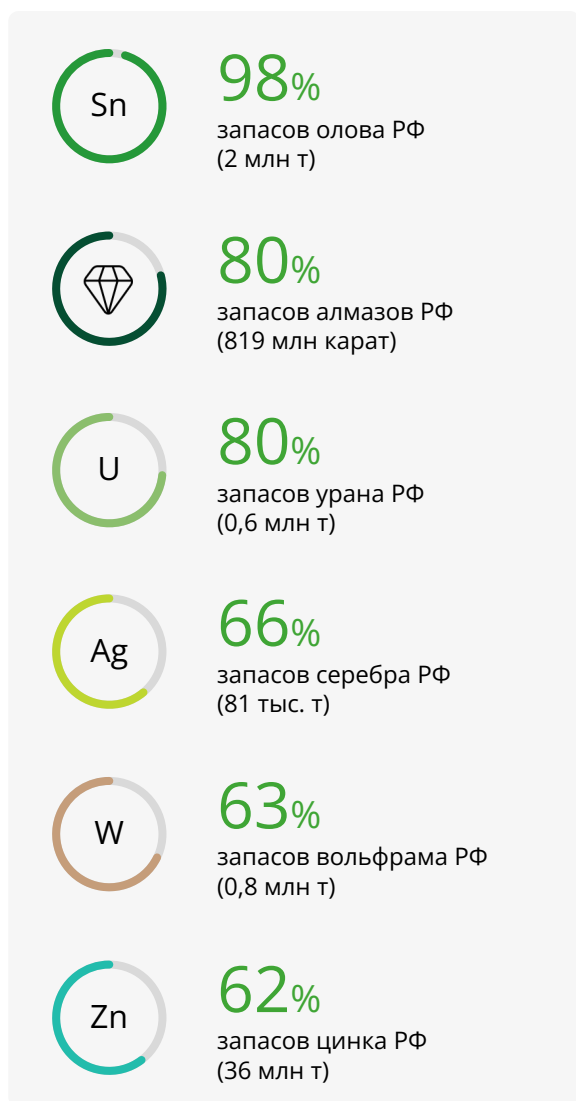
на 14%

превышает  
среднероссийские  
значения



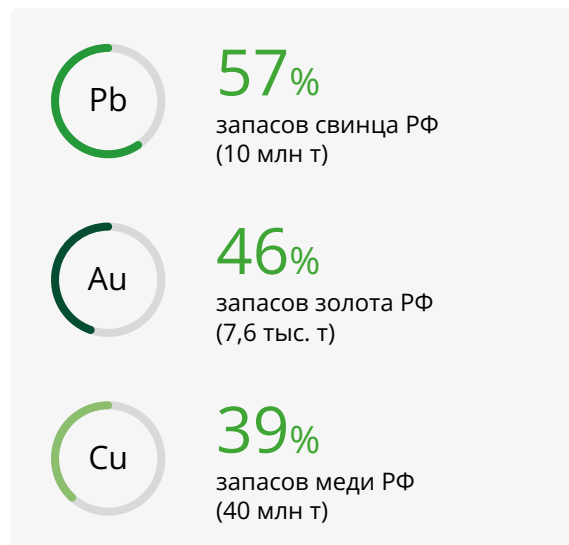
# ПОЛЕЗНЫЕ ИСКОПАЕМЫЕ

ДФО – важнейший минерально-сырьевой регион России. На территории округа расположены месторождения свыше 120 видов полезных ископаемых. Макрорегион занимает лидирующие позиции в стране по запасам алмазов, урана, золота, серебра, олова, вольфрама, цинка, меди, свинца (в категории запасов А+В+С1+С2 на 01.01.2023).

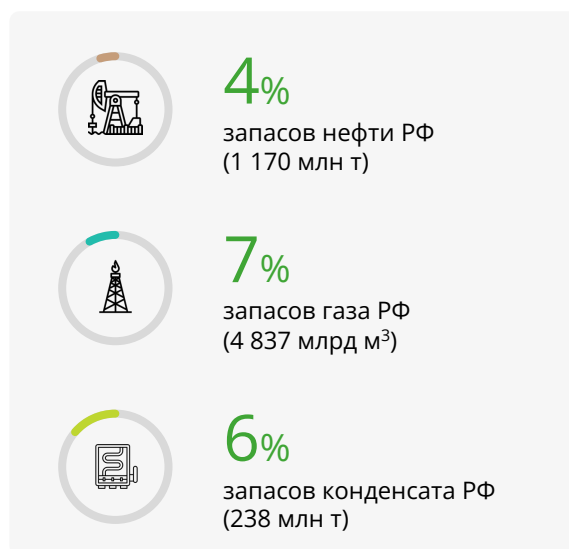


Расположение значков не привязано к географическим координатам

# ПОЛЕЗНЫЕ ИСКОПАЕМЫЕ



На территории Республики Саха (Якутия) и Сахалинской области (включая акватории Охотского и Японского морей) сосредоточены значительные запасы нефти, газа (конденсата), а также почти половина разведанных российских запасов гелия (в категории запасов А+В1+С1+В2+С2 на 01.01.2023).



Округ богат запасами приоритетных видов стратегического минерального сырья, особо важных для отечественной промышленности или критически зависимых от импорта, таких как плавиковый шпат (90% запасов РФ), графит (56%), титан (31%), ванадий (20%), литий (18%).





# ВАЛОВОЙ РЕГИОНАЛЬНЫЙ ПРОДУКТ

Объем экономики ДФО в 2022 г. составил почти 9 трлн рублей, занимая 6% от совокупного ВРП страны. За период с 2018 г. показатель вырос на 7,4%, опережая среднероссийские темпы на 0,5 п.п. В 2023 г. индекс выпуска товаров и услуг по базовым видам деятельности\* составил 107% (РФ – 105%).

Экономика макрорегиона характеризуется более высокими совокупными доходами: в 2022 г. ВРП на душу населения составил 1 091 тыс. рублей, что выше показателя по стране на 14%.

Определяющие виды экономической деятельности – добыча полезных ископаемых, оказание транспортно-логистических услуг, сфера государственного управления и обеспечения военной безопасности: их доля в структуре ВРП макрорегиона почти в 2 раза выше уровня по стране.

Экономическая активность распределена по ДФО неравномерно: свыше 70% ВРП обеспечивают 4 региона: Республика Саха (Якутия), Сахалинская область, Приморский и Хабаровский края.

8,7

трлн рублей  
ВРП ДФО в 2022 г.

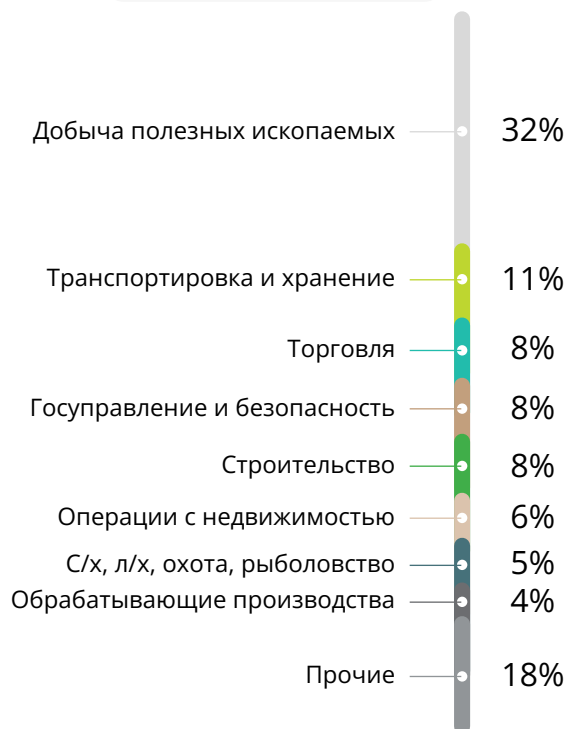
1 091

тыс. рублей  
ВРП на 1 жителя ДФО

+7,4%

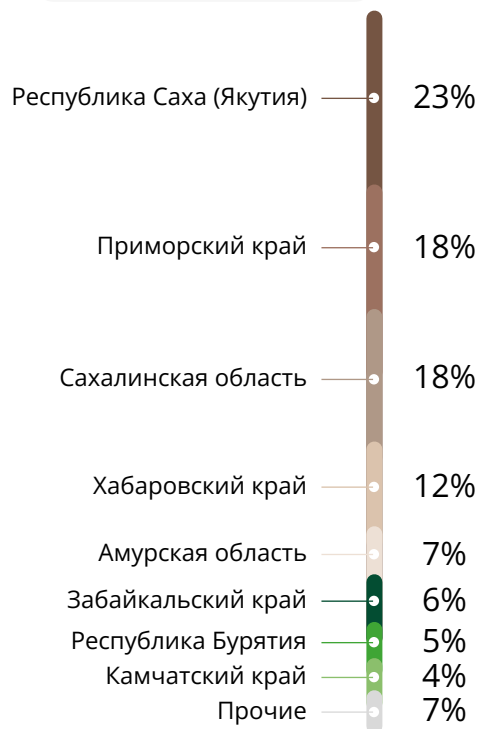
прирост ВРП  
в 2019-2022 гг.

Структура  
ВРП по отраслям



По данным за 2022 г.

Структура  
ВРП по регионам



\*Индекс исчисляется на основе данных об изменении физического объема производства продукции сельского хозяйства, промышленного производства, строительства, объема оборота оптовой торговли, объема оборота розничной торговли, транспортировки и хранения



# БЮДЖЕТНАЯ СИСТЕМА

Экономика Дальнего Востока в 2023 г. обеспечила поступление в бюджетную систему страны налогов и сборов на сумму 1 596 млрд рублей. Уровень налоговой нагрузки составил 16% от ВРП, что почти в 2 раза ниже, чем в целом по стране.

Основными налогоплательщиками являются предприятия, осуществляющие добычу полезных ископаемых: в 2023 г. на их долю пришлось 39% общего объема платежей из ДФО в консолидированный бюджет РФ. Затем следуют торговля и транспорт – 15% и 9% соответственно.

Доходы консолидированных бюджетов регионов ДФО в 2023 г. составили 1 793 млрд рублей, из которых 64% – налоговые поступления. С 2018 г. налоговая составляющая доходной части бюджетов регионов ДФО выросла на 5 п.п.

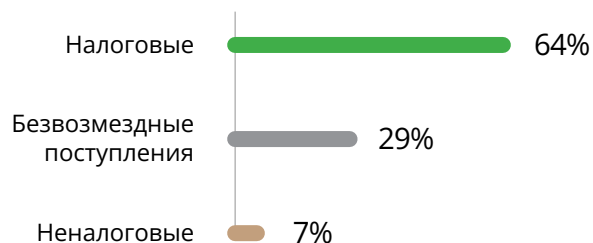
Структура налоговых и неналоговых доходов характеризуется ростом доли налога на прибыль организаций – на 7 п.п. за 5 лет до 32% в 2023 г., а также налогов, сборов и регулярных платежей за пользование природными ресурсами – на 3 п.п. до 8%. Еще одним значимым источником остается НДС, доля которого в структуре налоговых доходов с 2018 г. снизилась на 2 п.п. до 32% в 2023 г.

# 1 793

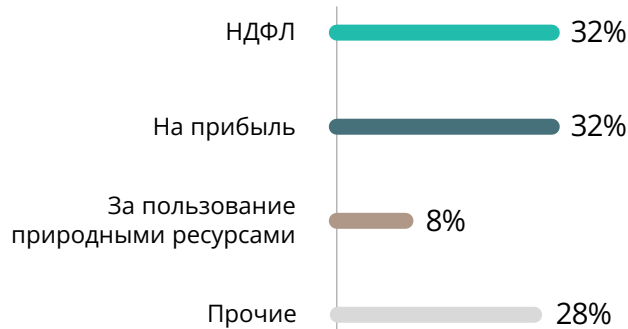
8%  
от РФ

млрд рублей  
доходы КБ регионов ДФО  
в 2023 г.

Структура доходов  
КБ регионов ДФО



Структура налоговых и  
неналоговых доходов



Структура налоговых поступлений  
по отраслям



По данным за 2023 г.,  
поступления в бюджетную  
систему РФ

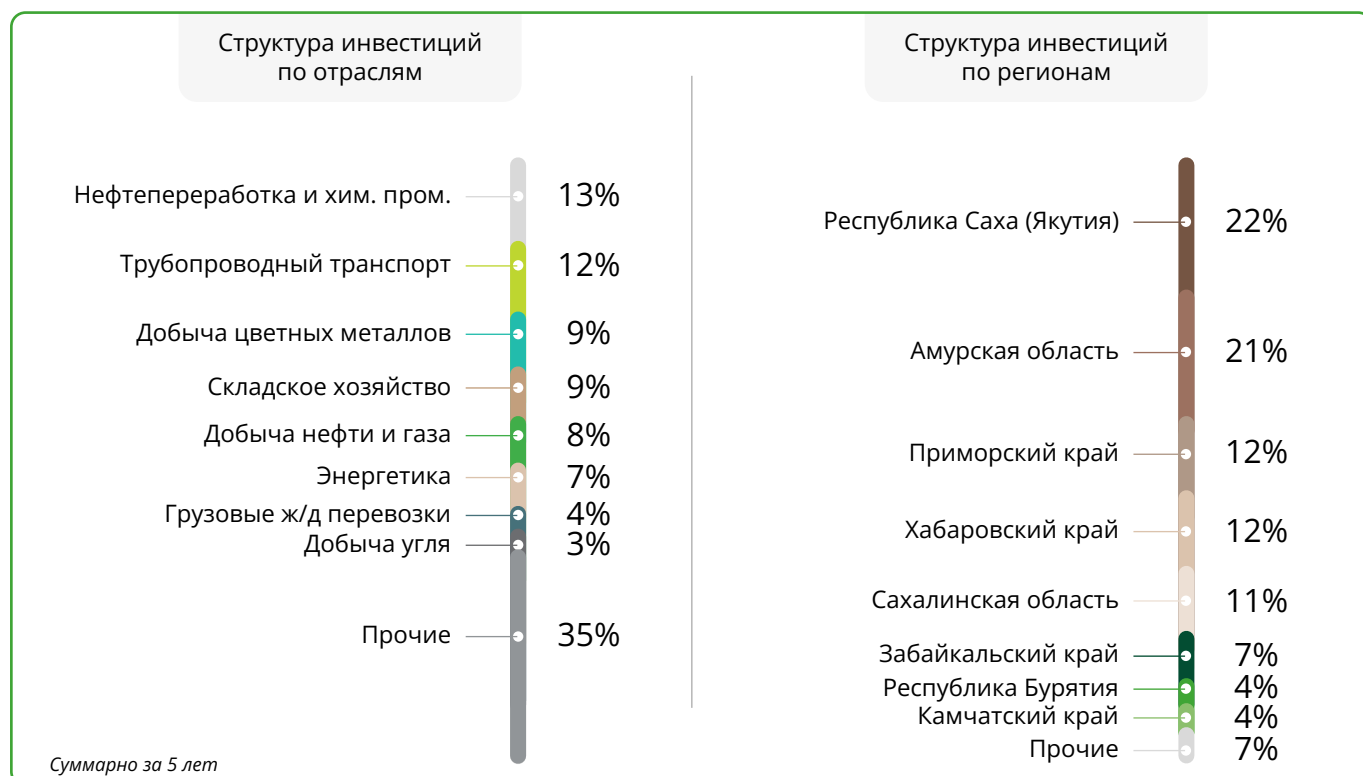
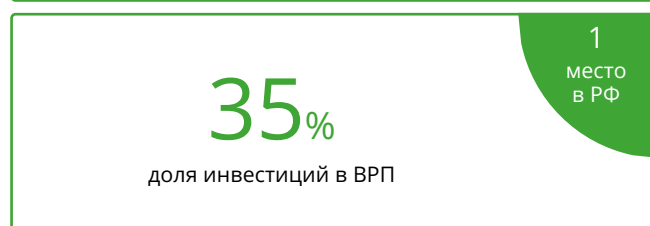
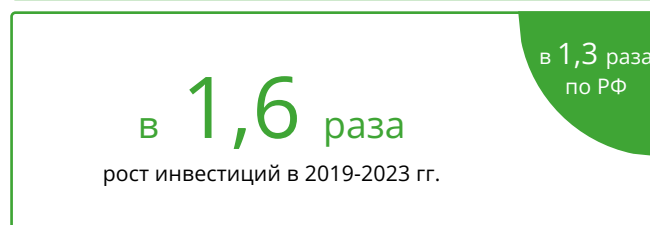


# ИНВЕСТИЦИИ В ОСНОВНОЙ КАПИТАЛ

Дальний Восток удерживает лидерство по темпам роста инвестиций. С 2019 по 2023 гг. объем вложений вырос на 60% к уровню 2018 г., что в 2 раза превышает прирост показателя по стране. Накопленные за 5 лет инвестиции к концу 2023 г. составили 11,3 трлн рублей или 9% от общероссийского объема. С 2017 г. ДФО занимает первое место среди федеральных округов по доле инвестиций в ВРП, по оценке за 2023 г. – около 35%.

Основной объем вложений направляется на развитие транспортно-логистического комплекса – 29% и добычу полезных ископаемых – 24%. Отраслевая структура характеризуется снижением доли вложений в развитие трубопроводного транспорта, добычу нефти и природного газа, при этом растет доля инвестиций в добычу цветных металлов, угля, производство нефтепродуктов, химических веществ и металлургию а также в развитие энергетики, ж/д грузовых перевозок и складского хозяйства (морских грузовых терминалов).

Созданные условия инвестирования обеспечивают привлекательность Дальнего Востока для частных инвесторов: доля внебюджетных средств в структуре источников финансирования, составив 91% в 2023 г., выше среднероссийской на 10 п.п.



# ИНВЕСТИЦИИ В ОСНОВНОЙ КАПИТАЛ

Высокая инвестиционная активность поддерживается устойчивым ростом инвестиций резидентов префрежимов (ТОР, СПВ, АЗРФ). В настоящее время на территории ДФО функционирует 17 ТОР в 10 регионах (кроме Магаданской области), режим СПВ действует в Приморском, Хабаровском и Камчатском краях, Сахалинской области и Чукотском АО, преференции АЗРФ доступны на территории Якутии и Чукотского АО.

По состоянию на 31.12.2023 общее количество резидентов составило 2 838 ед., из которых 72% – СПВ. При этом более 80% инвестиций вложено резидентами ТОР, где существенный объем обеспечивают проекты газохимического кластера в Амурской области. За период функционирования префрежимов их резидентами вложено 3,2 трлн рублей инвестиций, создано 122 тыс. рабочих мест.

2 838




резидентов  
ТОР, СПВ, АЗРФ

3,2

трлн рублей  
проинвестировано с начала  
функционирования

122

тыс. ед.  
создано рабочих мест

	 ТОР	 СПВ	 АЗРФ
Подключение к инфраструктуре	✓	—	Субсидия до 20%
Предоставление земельного участка	✓	—	✓
Область действия режима	Кадастровые кварталы для каждого ТОР	Границы муниципалитета	Вся территория Арктической зоны РФ
Минимальный порог инвестиций для входа	500 тыс. рублей	500 тыс. рублей в течение трех лет	1 000 тыс. рублей в основные средства
Предоставление инфраструктуры	✓	—	—
Налоговые преференции	✓	✓	✓
Административные преференции	✓	✓	✓



# ИНВЕСТИЦИИ В ОСНОВНОЙ КАПИТАЛ

Крупные инвестпроекты резидентов TOP, СПВ, АЗРФ

XXX – название проекта  
XXX – объем инвестиций в млрд рублей



# ПРОМЫШЛЕННОЕ ПРОИЗВОДСТВО

Вклад Дальнего Востока в промышленное производство страны за 2019-2023 гг. составил 5% при среднегодовом темпе роста на 1%. Опережающая динамика наблюдалась в обрабатывающих отраслях и энергетике, где производство росло в среднем на 2,5% и 1,9% в год.

Более 70% отгруженной промышленной продукции приходится на производителей четырех регионов: Якутии – 29% от объема за 5 лет, Сахалинской области – 22%, Хабаровского и Приморского краев с совокупной долей – 21%.

В 2023 г. объем отгруженной промышленной продукции ДФО составил 6 016 млрд рублей. Ведущей отраслью остается добыча полезных ископаемых, доля которой занимает 60%.

Регионы ДФО существенно различаются по отраслевой структуре промышленности. Доля добывающего сектора варьируется от 10% и менее в регионах с наиболее диверсифицированным промышленным комплексом (Хабаровский и Приморский края) до 90% и более в регионах, ориентированных на добычу топливно-энергетических ресурсов (Якутия и Сахалинская область).



\*Добыча полезных ископаемых; Обрабатывающие производства; Водоснабжение; водоотведение, организация сбора и утилизации отходов, деятельность по ликвидации загрязнений; Обеспечение электрической энергией, газом и паром; кондиционирование воздуха.

# ПРОМЫШЛЕННОЕ ПРОИЗВОДСТВО

Доля макрорегиона в добывающем секторе РФ – 13% в 2019-2023 гг. По сравнению с 2018 г. объем отгруженной продукции в 2023 г. вырос на 5%. Динамика сдерживалась снижением добычи углеводородов в Сахалинской области с 2020 по 2022 гг. Рост сектора в темпах, опережающих ДФО, отмечен в семи регионах, наиболее динамичный, на 40% и выше, – в Бурятии и Якутии.

В 2023 г. сектором отгружено продукции на сумму 3 619 млрд рублей. Структура отгрузки характеризуется высокой долей нефти и природного газа – 49% (Якутия и Сахалинская область), металлические руды занимают 20% (лидеры: Якутия, Забайкальский край и Амурская область), на уголь приходится 16% (лидеры: Якутия, Сахалинская область, Забайкальский край и Бурятия).

# 13%

доля ДФО  
в добывающем секторе РФ

# +5%

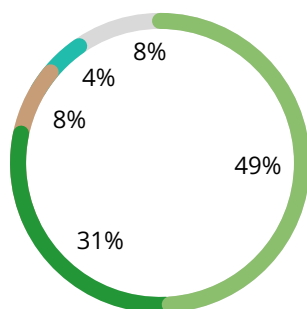
рост отгрузки  
в 2019-2023 гг.

# 3,6

трлн рублей  
объем отгрузки  
в 2023 г.

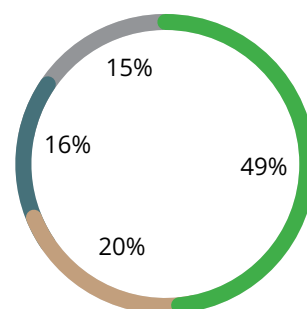
Распределение отгрузки  
по регионам в 2023 г.

- Республика Саха (Якутия)
- Сахалинская область
- Забайкальский край
- Амурская область
- Прочие



Распределение отгрузки  
по отраслям в 2023 г.

- Нефть и природный газ
- Металлические руды
- Уголь
- Прочие



# ПРОМЫШЛЕННОЕ ПРОИЗВОДСТВО

Доля макрорегиона в обрабатывающих производствах РФ – 3% в 2019-2023 гг. При этом сектор демонстрирует самые высокие темпы роста производства – на 13% к уровню 2018 г. Рост в темпах выше, чем в целом по ДФО, отмечен в шести регионах, наиболее высокий – в Магаданской области и Бурятии (в 2,5 и 1,4 раза соответственно).

В 2023 г. сектором отгружено продукции на сумму 1 800 млрд рублей. Основной вклад вносят производство металлургической продукции – 34% (крупные производители Хабаровского края),

пищевых продуктов – 25% (лидеры: Камчатский край за счет рыбопереработки, Приморский край и Амурская область – мясное производство и масложировая промышленность), прочих транспортных средств и оборудования – 13% (авиа- и судостроение в Хабаровском и Приморском краях, предприятия Бурятии), химических веществ и продуктов – 7% (лидер – Амурская область за счет работы АГПЗ), ремонт и монтаж машин и оборудования – 5% (авиа- и судоремонт в Хабаровском и Приморском краях).

3%

доля ДФО  
в обрабатывающем  
секторе РФ

+13%

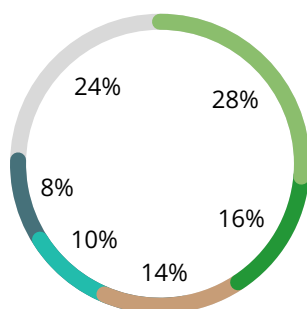
рост отгрузки  
в 2019-2023 гг.

1,8

трлн рублей  
объем отгрузки в 2023 г.

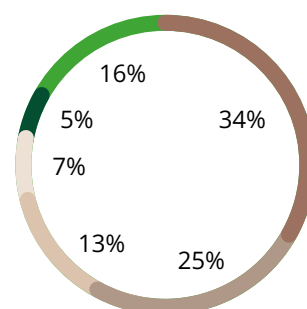
Распределение отгрузки  
по регионам в 2023 г.

- Хабаровский край
- Приморский край
- Магаданская область
- Камчатский край
- Амурская область
- Прочие



Распределение отгрузки  
по отраслям в 2023 г.

- Металлургия
- Пищевые продукты
- Авиа и судостроение
- Химические вещества и продукты
- Ремонт и монтаж машин и оборудования
- Прочие





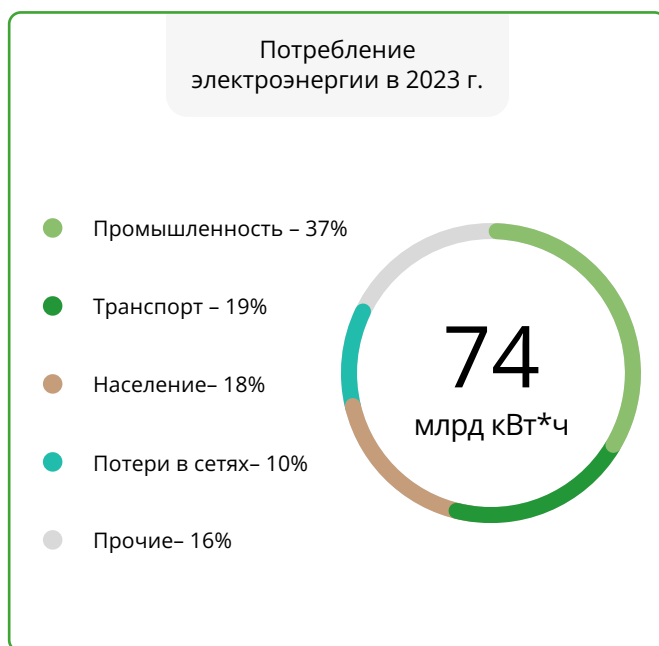
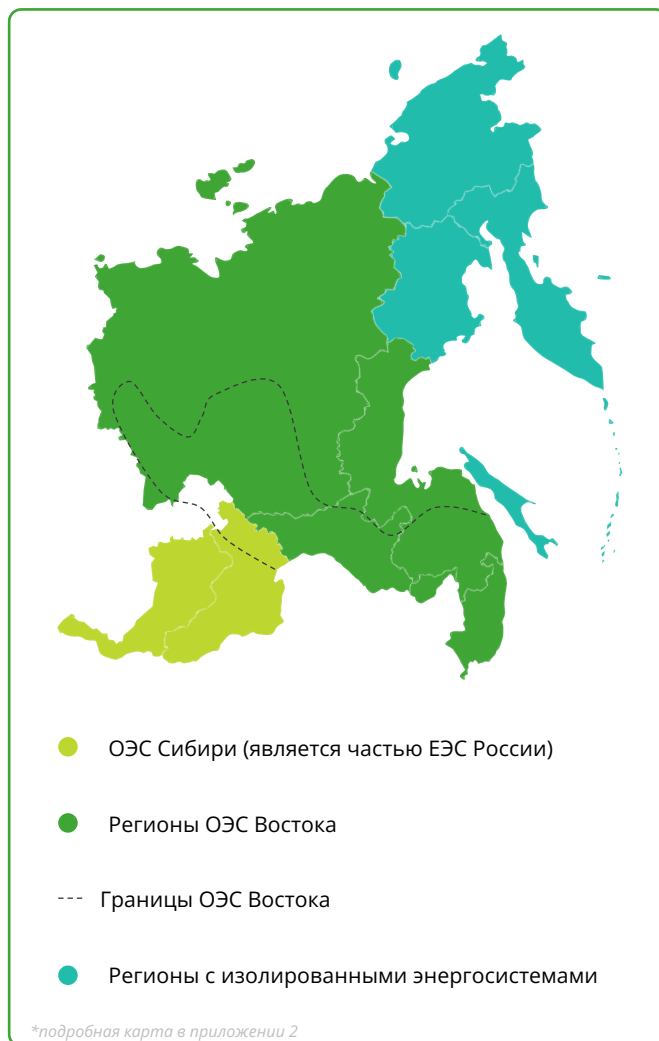
# ЭЛЕКТРОЭНЕРГЕТИКА

Дальневосточная энергетика технологически изолирована от единой энергетической системы страны (за исключением Республики Бурятия и Забайкальского края) и имеет обширную зону децентрализованного энергообеспечения. Часть регионов образуют ОЭС Востока, а Чукотский АО, Камчатский край, Магаданская и Сахалинская области располагают отдельно функционирующими энергосистемами.

Установленная мощность электростанций макрорегиона с 2018 по 2023 гг. выросла на 9% до 21 ГВт (8% от суммарной мощности в стране), из которых 69% приходится на тепловые электростанции и 29% – на гидроэлектростанции.

Производство электроэнергии за пять лет выросло на 16%, составив 77,5 млрд кВт·ч в 2023 г. Потребление за этот же период увеличилось на 14%, достигнув 74 млрд кВт·ч (6% от РФ).

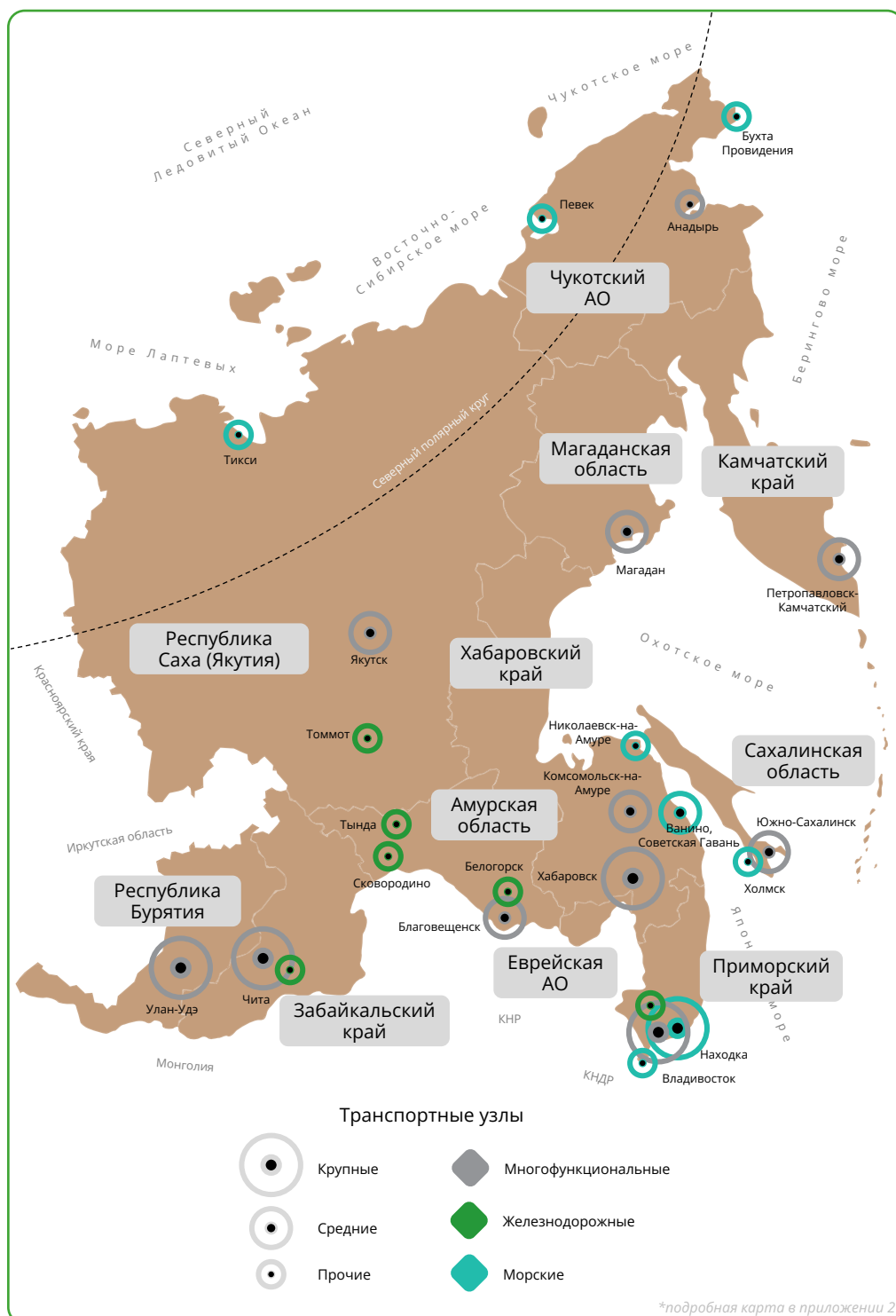
В структуре потребления 37% приходится на промышленный сектор, 19% – транспорт, 18% – население.



# ТРАНСПОРТНАЯ ИНФРАСТРУКТУРА

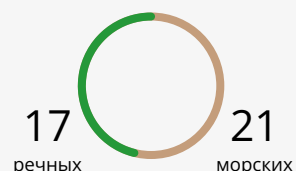
Транспортная система ДФО представлена всеми видами транспорта, из которых ключевыми по грузоперевозкам являются железнодорожный и морской.

Дальний Восток становится стратегической точкой международной торговли, в том числе за счет реализации проектов по развитию транзитной транспортно-логистической системы.



38

портов



12,6

ТЫС. КМ  
ж/д путей

173

МЛН Т  
пропускная способность  
Восточного полигона

129


ТЫС. КМ  
протяженность  
а/м дорог

19

КМ НА ТЫС. КМ<sup>2</sup>  
плотность а/м дорог

80

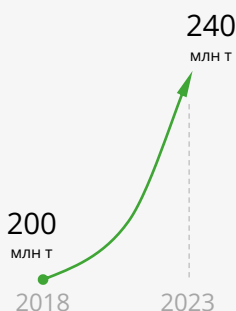
аэропортов



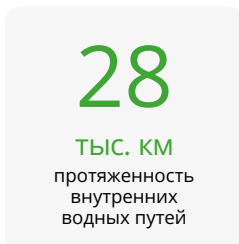
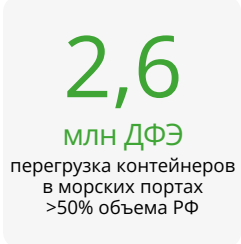
# ТРАНСПОРТНАЯ ИНФРАСТРУКТУРА

## Деятельность портов

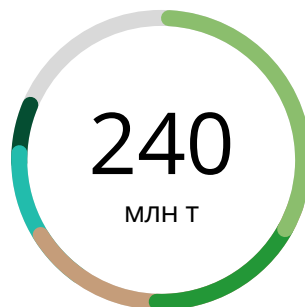
В 2023 г. грузооборот морских портов Дальнего Востока составил 240 млн т (27% от РФ) с ростом к уровню 2018 г. на 18%. Основное направление работы – отправка экспортных грузов общим объемом 203 млн т, из них уголь – 110, нефть и нефтепродукты – 62.



Грузооборот морских портов Дальнего Востока



Крупнейшие порты по грузообороту в 2023 г.



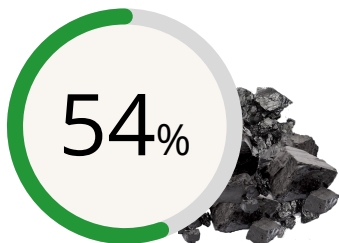
- Восточный – 87 млн т
- Ванино – 35 млн т
- Владивосток – 33 млн т
- Находка – 27 млн т
- Шахтерск – 14 млн т
- Прочие – 44 млн т

## Железнодорожный транспорт

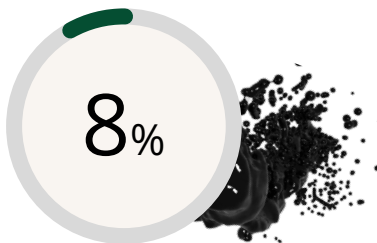
Протяженность ж/д путей в ДФО 12,6 тыс. км (4 место в РФ). Большая часть ж/д инфраструктуры относится к Восточному полигону ОАО «РЖД», со станций которого в 2023 г. отправлено 111 млн т грузов (рост на 34% к 2020 г.). В структуре отправок 54% приходится на каменный уголь.

Структура отправок грузов в 2023 г.


Уголь каменный



Нефть и нефтепродукты



Руда железная и марганцевая



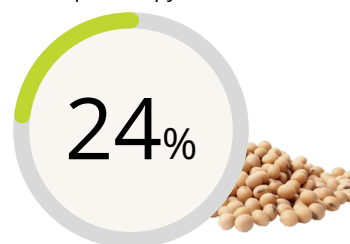
Строительные грузы



Лесные грузы



Прочие грузы




# РЫБОЛОВСТВО

Дальний Восток занимает лидирующие позиции по объемам вылова ВБР. За 2019-2023 гг. в Дальневосточном бассейне добыто 18,6 млн т ВБР или 74% общероссийского вылова. В 2023 г. добыча достигла максимума за последние 5 лет – 4 млн т, что на 11% выше показателя за 2018 г.

Основной объём вылова обеспечивает дикий ресурс, на долю объектов аквакультуры приходится не более 2%.

Около 90% добычи ВБР составляет рыба: в 2018-2022 гг. макрорегион обеспечил 100% общероссийского вылова минтая и около 98% лососевых пород. Доля беспозвоночных в добыче занимает 5%.

В макрорегионе проводится масштабное обновление рыбодобывающих мощностей (суда, оборудование, портовая и складская инфраструктура). Инвестиции в рыболовство за 2019-2023 гг. составили 229 млрд рублей или 80% от их общероссийского объема. С 2018 г. вложения в отрасль увеличились в текущих ценах почти в 7 раз.



# 74%

добычи ВБР в стране

# 18,6

МЛН Т

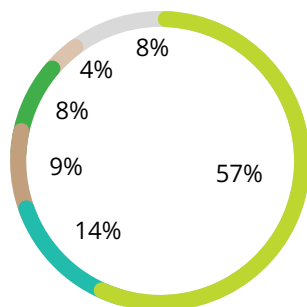
добыто ВБР в 2019-2023 г.

# +11%

рост добычи ВБР  
в 2019-2023 гг.

Структура добытой рыбы

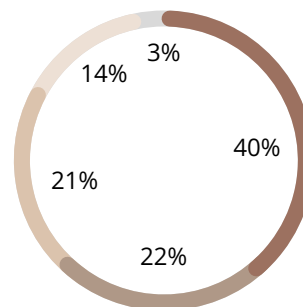
- Минтай
- Сельдь
- Сардина иваси
- Лососевые
- Треска
- Прочие



По данным за 2022 г. без иных ВБР

Структура добычи ВБР по регионам

- Камчатский край
- Приморский край
- Сахалинская область
- Хабаровский край
- Прочие



По данным за 2022 г.



# СЕЛЬСКОЕ ХОЗЯЙСТВО

Сельское хозяйство сосредоточено в Амурской области и Приморском крае, на долю которых приходится 62% продукции растениеводства и 33% продукции животноводства, произведенной в ДФО с 2019 по 2023 гг.

В структуре производства за указанный период 54% составляет продукция растениеводства, где доминирующее положение занимает соя. В 2023 г. под неё отведен 61% посевов ДФО, валовый сбор составил 20,2 млн ц или 30% от урожая страны. Более 70% дальневосточной сои собирается в Амурской области. Наряду с соей в ДФО возделываются яровые зерновые, рис, картофель, кормовые и овощные культуры.

ДФО обладает высоким потенциалом по неиспользуемым землям. В 2022 г. доля задействованной пашни в регионах-лидерах составляла около 70%, в Забайкальском крае и Бурятии, где расположено 30% пашни макрорегиона, используется только её треть.

Соя  
(2023 г.)

20,2 млн ц  
валовой сбор в ДФО

30% от  
урожая страны

61% всех  
посевов ДФО

>70% сои ДФО собирается  
в Амурской области



Амурская область  
и Приморский край



62% продукции растениеводства ДФО

33% продукции животноводства ДФО

В животноводстве наиболее успешно развивается свиноводство. За 5 лет производство свиньи на убой выросло на 40% до 154 тыс. т в 2023 г. В 2022 г. макрорегион возглавил рейтинг федеральных округов по продуктивности выращивания свиньи в расчете на голову в сельхозпредприятиях (254 кг).

В 2023 г. объем производства сельского хозяйства ДФО составил 274 млрд рублей, увеличившись к уровню 2018 г. на 4%. Положительную динамику обеспечило растениеводство, в животноводстве отмечается околонулевые темпы роста, что связано со вспышками АЧС и птичьего гриппа в 2023 г.

Объемы производства в ДФО (2023 г.)

274 млрд рублей  
сельскохозяйственная  
продукция  
+4% к 2018 г.

145 (54%)  
млрд рублей  
продукция растениеводства

129 (46%)  
млрд рублей  
продукция животноводства

Свиноводство  
(2023 г.)

154 тыс. т  
производство свиньи  
на убой в ДФО

+40% рост производства  
свиньи на убой к 2018 г.



# ТУРИЗМ

Туризм на Дальнем Востоке – сравнительно молодой и набирающий обороты сектор, в том числе вследствие переориентации туристического спроса на внутрироссийские направления.

Разнообразие природы и уникальная фауна, наличие особо охраняемых природных территорий, история и культурное наследие делают макрорегион все более привлекательным для внутреннего и въездного туризма. Для гостей Дальнего Востока доступен отдых в прибрежных зонах, а также горный, лечебно-оздоровительный, экологический, культурно-познавательный, событийный и паломнический туризм.

Приморский и Хабаровский края – это:



**>50%** туристического потока в ДФО

В 2023 г. число туристических поездок на Дальний Восток достигло 6 135 тыс. или 4% от их общего числа по стране. За год показатель вырос на 13,3% (РФ – 3,1%) Более половины туристического потока пришлось на Приморский и Хабаровский края. Число граждан, размещенных в коллективных средствах размещения, выросло на 17% по сравнению с 2022 г. до 4 117 тыс. человек.

**6,1**

**+13,3%** к 2022 г.

**4%** от РФ

млн туристических поездок в ДФО в 2023 г.



**>4**

**+17%** к 2022 г.

млн. человек размещены в КСР в 2023 г.



# ДЕМОГРАФИЧЕСКИЕ ПРОЦЕССЫ

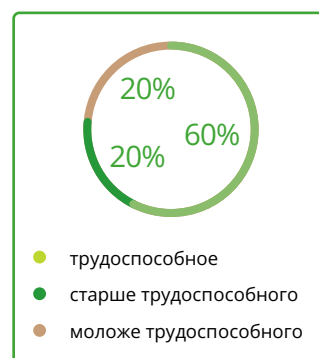
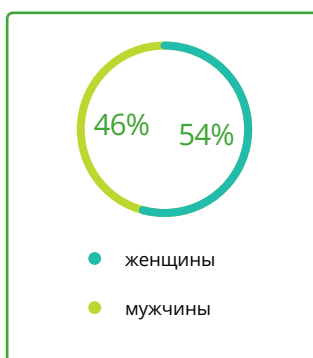
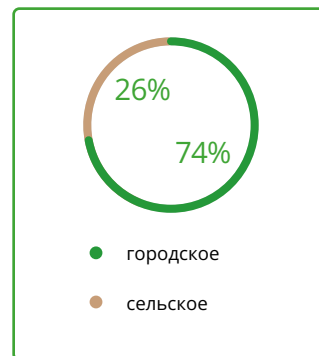
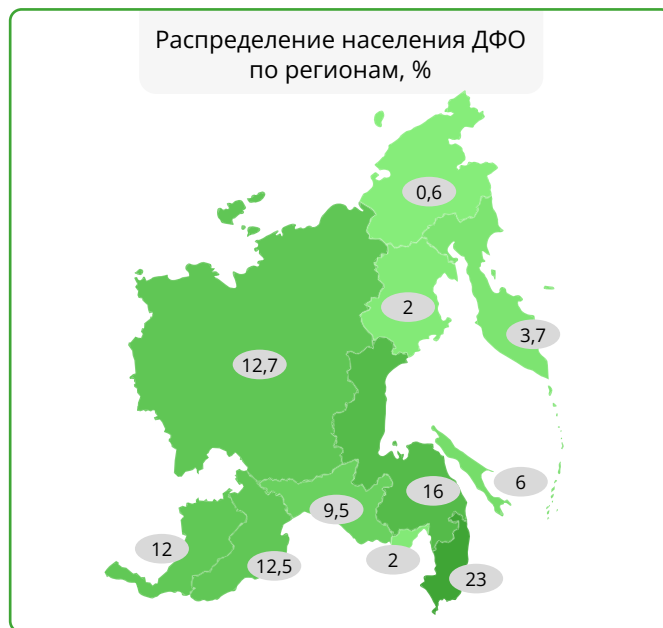
ДФО – самый слабозаселенный регион страны со средней плотностью населения 1,1 человека на км<sup>2</sup>. По данным за 2023 г. на Дальнем Востоке проживает 7 885 тыс. человек или 5,4% населения страны. В наибольшей степени заселены южные районы макрорегиона.

Структура расселения характеризуется высоким уровнем урбанизации – доля городского населения составляет 74%, а в Приморском, Камчатском, Хабаровском краях, Магаданской и Сахалинской областях показатель существенно превышает среднероссийский уровень (РФ – 75%).

С 2018 г. население ДФО снизилось на 3% как за счет естественной убыли, так и миграционного оттока. Интенсивность естественной убыли ниже, чем по стране, что обусловлено более высоким уровнем рождаемости (в 2023 г. ДФО – 9,7 человека на 1 000 населения, РФ – 8,7).

В ДФО, как и в целом по стране, отмечается гендерная диспропорция в пользу женщин – 54%.

Возрастная структура населения сбалансирована: 60% - в трудоспособном возрасте (выше, чем по стране на 2 п.п.), 20% - старше трудоспособного возраста (ниже, чем по стране на 3 п.п.).



# УРОВЕНЬ ЖИЗНИ

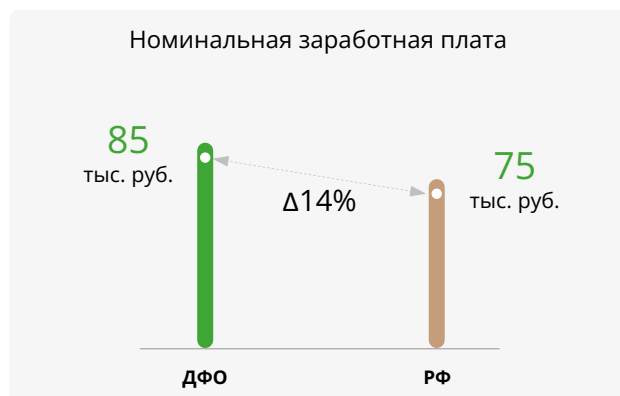
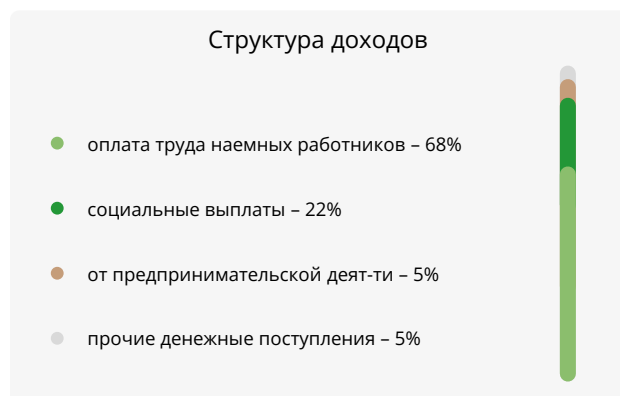
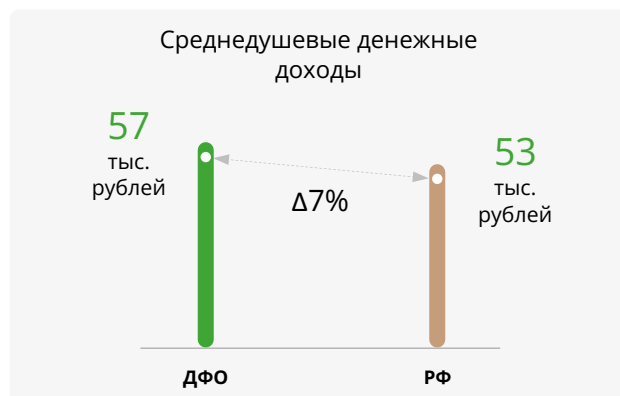
Среднедушевые денежные доходы населения ДФО в 2023 г. составили 57 тыс. рублей. Их размер выше среднего уровня по стране на 7%. С 2018 г. реальные среднедушевые доходы дальневосточников выросли на 12,4%, что на 1,4 п.п. ниже среднероссийской динамики.

Структура доходов характеризуется ростом значимости оплаты труда (с 2018 по 2022 гг. их доля выросла на 0,8 п.п.) и социальных выплат (рост на 2,3 п.п.).

Среднемесячная заработная плата в 2023 г., составив 85 тыс. рублей, превышает показатель по стране на 14% (75 тыс.) и существенно дифференцирована по регионам: от 62 тыс. рублей в Бурятии до 159 тыс. в Чукотском АО.

Безработица в ДФО держится на низком уровне – 3,7% в 2023 г. (на 0,5 п.п. выше РФ).

Уровень бедности сохраняется на высоком уровне. В 2023 г. 12,1% населения ДФО имели денежные доходы ниже границы бедности (РФ – 8,5%). С 2018 г. показатель снизился на 3,6 п.п. Наиболее бедные регионы – Бурятия и Еврейская АО (доля населения за чертой бедности – более 17%), наименее – Магаданская, Сахалинская области (около 6%) и Чукотский АО (5%).

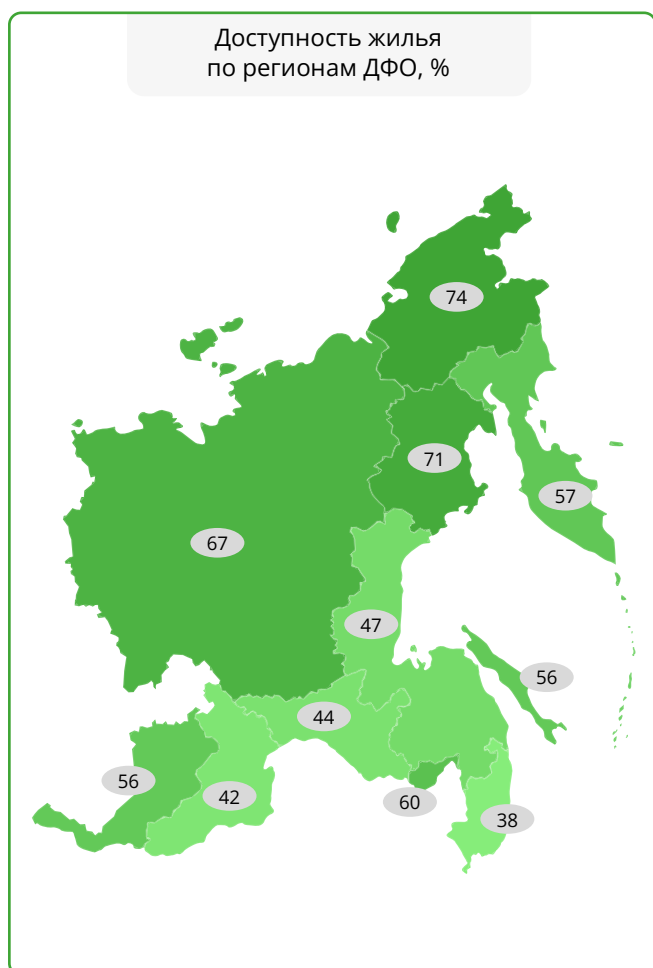
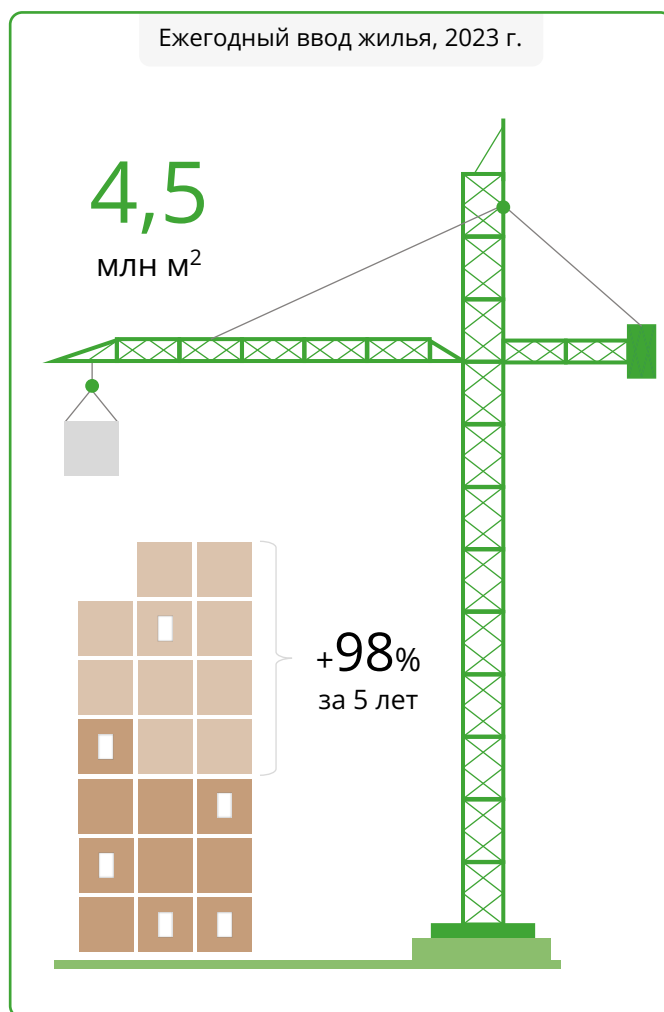




# ЖИЛИЩНОЕ СТРОИТЕЛЬСТВО

Запуск в 2019 г. программы «Дальневосточная ипотека» оказал значительное стимулирующее влияние на рынок жилищного строительства. Темпы ввода жилья в ДФО опережают общероссийские последние 5 лет, обеспечив прирост показателя на 98% к уровню 2018 г. (РФ – рост на 46%). Всего с 2019 по 2023 гг. введено 16 млн м<sup>2</sup> жилья или 3,5% его площади по стране.

Возможность получения ипотеки с государственной поддержкой повысила доступность покупки жилья для дальневосточников. С 2019 г. доля домохозяйств с доходом, позволяющим приобрести квартиру с использованием кредита, выросла на 3 п.п. до 48%\* в 2023 г., что выше, чем по РФ на 2 п.п.



\*Расчет ФАНУ «Востокгосплан» по данным ДОМ.РФ



# ВОЗМОЖНОСТИ РАЗВИТИЯ

1

Полная реализация ресурсного потенциала и рациональное использование недр: рост геологической изученности Дальнего Востока с 35% до 65%

65

%

геологическая изученность недр

2

Увеличение провозных мощностей Восточного полигона до 255 млн т к 2031-2032 гг., строительство (обустройство) пунктов пропуска через государственную границу РФ

255

млн т

увеличение провозных мощностей Восточного полигона

3

Строительство и модернизация морских портов с увеличением мощности до 390 млн т в год

390

млн т

увеличение мощности морских портов

4

Увеличение мощности электростанций ОЭС Востока на 2,9 ГВт, в том числе на 1,4 за счет ВИЭ, подключение к сетевому природному газу новых домовладений

2,9

ГВт

мощности электростанций будет введено



# ВОЗМОЖНОСТИ РАЗВИТИЯ

5

Реализация комплексных планов социально-экономического развития городов - 25 мастер-планов городов Дальнего Востока

25

мастер-планов  
развития городов ДФО

6

Динамичное развитие рыбохозяйственного комплекса – до 2026 г. на новые рыбопромысловые суда первого этапа инвестквот потребуется около 11 тыс. человек квалифицированного плавсостава, еще около 3,7 тыс. сотрудников нужны на новые краболовы, более 2 тыс. сотрудников – на береговые рыбоперерабатывающие заводы

16,7

тыс. человек  
потребуется на новые суда и  
рыбоперерабатывающие заводы

7

Сохранение стимулирующего влияния программы «Дальневосточная ипотека» на масштабы строительства жилья. В соответствии с ФП «Жилье» в 2024-2030 гг. планируется ввести в эксплуатацию еще 29,8 млн м<sup>2</sup> или 4,3 млн м<sup>2</sup> в среднем в год

29,8

млн м<sup>2</sup>  
жилья планируется ввести  
в эксплуатацию

8

Реализация потенциала по неиспользуемым землям – 1,6 млн га планируется ввести в сельхозоборот на Дальнем Востоке до 2030 г.

1,6

млн га  
неиспользованных земель  
будет введено в сельхозоборот



# ПРОГНОЗ РАЗВИТИЯ



**83**

трлн рублей

- Реновация городов Дальнего Востока
- Реализация крупных инвестпроектов в добыче металлов, химической промышленности, судостроении, энергетике и развитие транспортной инфраструктуры
- Перестройка логистических маршрутов на Дальний Восток
- Близость к доступным международным рынкам

- Негативное влияние глобальных климатических изменений
- Снижение доступности импортных инвестиционных и промежуточных товаров
- Ограничение экспорта, международного инвестиционного и технологического сотрудничества

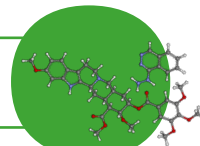
Добыча полезных ископаемых



Судостроение



Химическая промышленность



Строительство



Транспортировка и хранение



Торговля



# СОКРАЩЕНИЯ

<b>АЗРФ</b>	Арктическая зона Российской Федерации
<b>АТР</b>	Азиатско-Тихоокеанский регион
<b>АЧС</b>	Африканская чума свиней
<b>АЭС</b>	Атомная электростанция
<b>ВБР</b>	Водно-биологические ресурсы
<b>ВИЭ</b>	Возобновляемые источники энергии
<b>ВРП</b>	Валовой региональный продукт
<b>ГМК</b>	Горно-металлургический комбинат
<b>ГОК</b>	Горно-обогатительный комбинат
<b>ГПЗ</b>	Газоперерабатывающий завод
<b>ГХК</b>	Газохимический завод
<b>ГЭС</b>	Гидроэлектростанция
<b>ДФО</b>	Дальневосточный федеральный округ
<b>Еврейская АО</b>	Еврейская автономная область
<b>КБ</b>	Консолидированный бюджет
<b>КНДР</b>	Корейская Народно-Демографическая Республика
<b>КНР</b>	Китайская Народная Республика
<b>КСР</b>	Коллективные средства размещения
<b>л/х</b>	Лесное хозяйство
<b>МО</b>	Муниципальное образование
<b>НДФЛ</b>	Налог на доходы физических лиц
<b>НЗМУ</b>	Находкинский завод минеральных удобрений
<b>НПЗ</b>	Нефтеперерабатывающий завод
<b>ОЭС</b>	Объединенная энергосистема
<b>ПАТЭС</b>	Плавающая атомная теплоэлектростанция
<b>ПК</b>	Приморский край
<b>ПМЗ</b>	Приморский металлургический завод
<b>РС(Я)</b>	Республика Саха (Якутия)
<b>РФ</b>	Российская Федерация
<b>с/х</b>	Сельское хозяйство
<b>СПВ</b>	Свободный порт Владивосток
<b>ССК</b>	Судостроительный комплекс
<b>ТЛУ</b>	Транспортно-логистический узел
<b>ТОР</b>	Территория опережающего социально-экономического развития
<b>ТЭС</b>	Тепловая электростанция
<b>ФО</b>	Федеральный округ
<b>ФП</b>	Федеральный проект
<b>Чукотский АО</b>	Чукотский автономный округ



# ПРИЛОЖЕНИЯ

## ЭЛЕКТРОЭНЕРГЕТИКА



Источник: ИЭИ ДВО РАН



# ПРИЛОЖЕНИЯ

## ТРАНСПОРТ



Источник: ИЭИ ДВО РАН



# КОНТАКТЫ



**КУЗНЕЦОВ**  
**Михаил Евгеньевич**

Директор  
ФАНУ «Востокгосплан»

✉ [m.kuznetsov@vostokgosplan.ru](mailto:m.kuznetsov@vostokgosplan.ru)



**АГЕШИНА**  
**Елена Юрьевна**

Директор  
по исследовательским проектам  
и экспертным разработкам

✉ [e.ageshina@vostokgosplan.ru](mailto:e.ageshina@vostokgosplan.ru)



**ЛАВРЕНТЬЕВ**  
**Игорь Андреевич**

Руководитель направления  
«Макроэкономические  
исследования  
и прогнозирование»

✉ [i.lavrentiev@vostokgosplan.ru](mailto:i.lavrentiev@vostokgosplan.ru)



**ЛАТЫШЕВА**  
**Наталья Евгеньевна**

Руководитель сектора  
«Мониторинг социально-  
экономического развития»

✉ [n.latysheva@vostokgosplan.ru](mailto:n.latysheva@vostokgosplan.ru)



**АНДРЕЕВ**  
**Павел Андреевич**

Руководитель сектора  
«Макроэкономическое  
планирование  
и прогнозирование»

✉ [p.andreev@vostokgosplan.ru](mailto:p.andreev@vostokgosplan.ru)



**ЗАДИРЕЙ**  
**Надежда Анатольевна**

Старший аналитик сектора  
«Макроэкономическое  
планирование  
и прогнозирование»

✉ [n.zadirey@vostokgosplan.ru](mailto:n.zadirey@vostokgosplan.ru)





# БОЛЬШЕ ВОЗМОЖНОСТЕЙ С ФАНУ «ВОСТОКГОСПЛАН»




## Стратегии социально-экономического развития субъектов РФ

Стратегии ФАНУ «Востокгосплан» направлены на достижение баланса между развитием экономики, человеческого и природного капитала на основе современных практик в области стратпланирования и опыта, полученного в процессе работы с регионами Дальнего Востока.

**Контакты:** Агешина Е.Ю. [e.ageshina@vostokgosplan.ru](mailto:e.ageshina@vostokgosplan.ru)

Лаврентьев И.А. [i.lavrentiev@vostokgosplan.ru](mailto:i.lavrentiev@vostokgosplan.ru)



## Прогнозы социально-экономического развития субъектов РФ

Прогнозы ФАНУ «Востокгосплан» направлены на формирование наиболее вероятных траекторий средне- и долгосрочного развития субъекта РФ на основе автоматизированных систем и экономико-математических методов.

**Контакты:** Агешина Е.Ю. [e.ageshina@vostokgosplan.ru](mailto:e.ageshina@vostokgosplan.ru)

Лаврентьев И.А. [i.lavrentiev@vostokgosplan.ru](mailto:i.lavrentiev@vostokgosplan.ru)

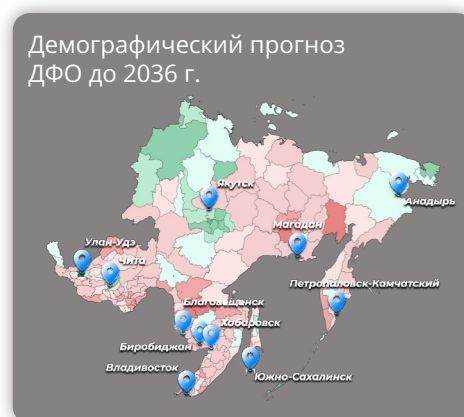


## Цифровой советник в области государственной демографической политики

Цифровой советник ФАНУ «Востокгосплан» помогает формировать демографическую политику на основе технологий имитационного моделирования и искусственного интеллекта.

**Контакты:** Ли Е.Л. [e.lee@vostokgosplan.ru](mailto:e.lee@vostokgosplan.ru)

Дорошенко Т.А. [t.doroshenko@vostokgosplan.ru](mailto:t.doroshenko@vostokgosplan.ru)



Ознакомьтесь с нашим  
коммерческим  
предложением:



# ДАЙДЖЕСТЫ

## ФАНУ «ВОСТОКГОСПЛАН»

**Рыбохозяйственный комплекс Дальнего Востока (2023)**



**Сельское хозяйство Дальнего Востока (2023)**



**Транспортно-логистический вектор Дальнего Востока (2023)**



**Демографическая характеристика Дальнего Востока (2023)**



**Внешняя торговля: Россия и страны АТР (2022)**



**Динамика показателей строительной отрасли ДФО (2023)**



**Лесопромышленный комплекс Дальнего Востока (2022)**



**Коренные малочисленные народы Севера, Сибири и Дальнего Востока (2023)**



**Бюджетная устойчивость регионов ДФО (2020-2022)**







ВОСТОЧНЫЙ ЦЕНТР  
ГОСУДАРСТВЕННОГО  
ПЛАНИРОВАНИЯ

## Социально-экономический профиль Дальнего Востока

Профиль подготовлен ФАНУ «Востокгосплан» в рамках выполнения работ по анализу основных параметров социально-экономического развития Дальнего Востока на протяжении 5 предыдущих лет и оценке текущего состояния минерально-сырьевой базы, транспортной и энергетической инфраструктуры, уровня жизни, инвестиционной среды и отдельных отраслей (промышленности, рыболовства, сельского хозяйства, туризма). Выделены ключевые преимущества макрорегиона и возможности, составлен прогноз его развития до 2036 г.

*Источники фотографий и иных  
изображений:*

<https://www.freepik.com>

<https://storyset.com>

<https://unsplash.com>

<https://baimskaya.ru>

<https://amur-gcc.ru>

<https://www.gazprom.ru>

<https://amur-gcc.ru>

<https://nzm.ru>

<https://samolet.ru>

<https://udokancopper.ru>

<https://investkamchatka.ru>

Хабаровск



+7 (495) 120-20-05



[info@vostokgosplan.ru](mailto:info@vostokgosplan.ru)



ул. Льва Толстого, 8

Москва



+7 (495) 120-20-05



[filial@vostokgosplan.ru](mailto:filial@vostokgosplan.ru)



Новый Арбат, 19, оф. 2204



Веб-сайт



Телеграм



Федеральное автономное научное учреждение «Восточный центр государственного планирования» (ФАНУ «Востокгосплан») является подведомственным учреждением Министерства Российской Федерации по развитию Дальнего Востока и Арктики, выполняющим научно-исследовательские и экспертно-аналитические работы в области социально-экономического развития Дальневосточного федерального округа и Арктической зоны Российской Федерации.

Настоящее сообщение содержит исключительно информацию общего характера. ФАНУ «Востокгосплан» не предоставляет посредством данного сообщения каких-либо консультаций или услуг профессионального характера. Прежде чем принять какое-либо решение или предпринять какие-либо действия, которые могут отразиться на вашем финансовом положении или состоянии дел, проконсультируйтесь с квалифицированным специалистом. ФАНУ «Востокгосплан» не несет ответственности за какие-либо убытки, понесенные любым лицом, использующим настоящую публикацию.